



reception desks

 MDD

A photograph of an office desk with a black perforated metal front panel. In the background, there is a wooden cabinet filled with white binders and a black office chair. The text "YOU NEVER HAVE THE SECOND CHA" is overlaid on the desk panel.

YOU NEVER HAVE THE SECOND CHA



ANCE TO MAKE THE FIRST IMPRESSION

Mark Twain



BAROQUE



SATISFIED MIND

Baroque is ideal for use in **customer service departments**, because it is supplied in lowered parts it facilitates communication. A characteristic part of the reception desk is the front made of perforated sheet metal.

*Baroque doskonale nadaje się do wykorzystania w **biurach obsługi klienta**, gdyż posiada obniżoną część ułatwiającą komunikację. Charakterystyczną częścią lada jest front, wykonany z perforowanej blachy.*

COMPATIBLE WITH YOUR NEEDS

This is a very functional reception desk that offers **a wide range of shapes** and veneer colouring and similarly **numerous office arrangement opportunities**.

*Bardzo funkcjonalna lada oferująca **szeroki wybór brył** i kolorystyki oklein a co za tym idzie- **duże możliwości aranżacyjne**.*





BONO



PRESENT YOURSELF

A **presentable** and very precisely finished reception desk.

***Reprezentacyjna**, bardzo starannie wykończona lada recepcyjna.*



BONO



IMPRESS OR EXPRESS

Depending on the users' preferences, the BONO desk and table tops can be made of **board or frosted glass**.

Górne blaty BONO w zależności od preferencji użytkowników mogą być wykonane z płyty lub satynowanego szkła.



BONO

DAY & NIGHT

The exterior panel has a characteristic, lightened recess, which provides an interesting visual effect.

Panel zewnętrzny posiada charakterystyczne, podświetlane wnęki tworzące ciekawy efekt wizualny.



CUBE





SOLID BASIS

A simple form system of reception desks that makes use of elements that imitate natural stone. All elements **stand on elegant metal feet**, which add delicacy to the composition and at the same time makes levelling easier.

*Prosty w formie system lad recepcyjnych wykorzystujący elementy imitujące naturalny kamień. Całość **opiera się na eleganckich metalowych stopkach** dodających lekkości a jednocześnie ułatwiających poziomowanie.*

CUBE

CUBIC SHAPE

The modules are finished with characteristic **block shaped links**, which are **additional surfaces to be arranged** or used as a desk or table top. The block from one version could be used as a handy bookshelf – which is available from the inner side of the reception.

*Moduły są zakończone charakterystycznymi **łącznikami w kształcie kostki**, które stanowią **dodatkowe powierzchnie do aranżacji**, bądź do wykorzystania w charakterze blatu. Kostka w jednej z opcji może również pełnić funkcję poręcznego regału – dostępnego od wewnętrznej strony recepcji.*





STATUS

ENLIGHTEN

The reception desk is **lightened**, which gently emphasises the furniture shape.

*Lada posiada **standardowe podświetlenie**, które delikatnie podkreśla kształt mebla.*





STATUS

FIRST REFLECTION

Classic and functional system in a straight or arched shape. Thanks to the various dimensions of blocks, offices can be arranged regardless of their cubature.

Klasyczny i funkcjonalny system w układzie prostym lub łukowym. Zróżnicowane wymiary brył pozwalają zaaranżować pomieszczenia niezależnie od ich kubatury.





SERIO

SERIOUSLY

An elegant reception desk that looks gorgeous in **spatial rooms**. The SERIO reception desk is a harmonious composition of melaminated boards, glass and aluminium.

*Elegancka lada recepcyjna doskonale prezentująca się w **dużych pomieszczeniach**. Bryła lady recepcyjnej SERIO to harmonijne połączenie płyt melaminowanych ze szkłem i aluminium.*





SERIO





SERIO

PRACTICAL COMPOSITION

A wide range of modules enables numerous office **arrangement opportunities** depending on the room's dimensions. The whole unit is completed by characteristic desk module connections and aluminium strips that separate panels.

Szeroki wybór modułów stwarza duże możliwości aranżacyjne niezależnie od wielkości pomieszczenia. Całość uzupełnia charakterystyczne łączenie modułów lamy oraz aluminiowe pasy rozdzielające panele.





FRACTAL



MODERN GREETING

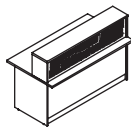
FRACTAL is characterised by the original design combined with construction delicacy. The body's arched front is finished with HPL laminate, whereas the additional parts are made of aluminium profiles and pressed aluminium-anodized sheet metal. The whole set is an **interesting and functional** proposal for a modern office, where Fractal could be used either as a reception desk or in a secretary's office.

FRACTAL charakteryzuje oryginalne wzornictwo połączone z lekkością konstrukcji. Front łukowy korpusu wykończony jest laminatem HPL, natomiast część dostawną wykonano z profili aluminiowych i wytłaczanej, anodowanej blachy aluminiowej. Całość stanowi **ciekawą i funkcjonalną** propozycję dla nowoczesnego biura, w którym Fractal może pełnić zarówno rolę recepcji jak i sekretariatu.

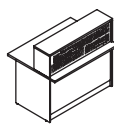
BAROQUE



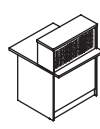
LQ 010
2262(90°)/1120



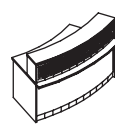
LQ 011
1600/900/1120



LQ 012
1200/900/1120



LQ 013
800/900/1120



LQ 015
1800(35°)/1120

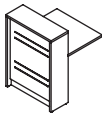


LQ 18
1414(90°)/1120

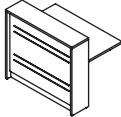


A: 23/26/39/64/64 B: 23/26/39/64/65 C: 01/23/26/39/64/65 D: 01/23/26/39/64/65 E: 01/23/26 Raster: 01/09

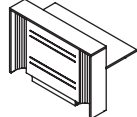
BONO



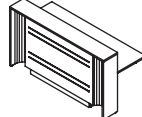
LB 011
800/900/1100



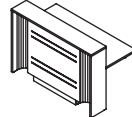
LB 013
1200/900/1100



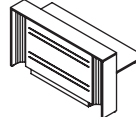
LB 015
1600/900/1100



LB 017
2000/900/1100



LB 035
1600/900/1100



LB 037
2000/900/1100



LB 041
794/300/52
(12+40)



LB 043
1194/300/52
(12+40)



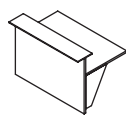
LB 045
1594/300/52
(12+40)



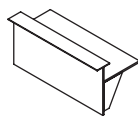
LB 047
1994/300/52
(12+40)

A: 23/26/31/34/39 B: 23/26/31/34/39 C: 23/26/31/34/39 D: 23/26/31/34/39 E: 23/26/31/34

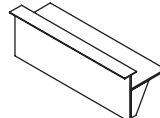
CUBE



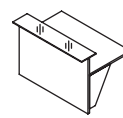
LC 13
1200/845/1000(850)



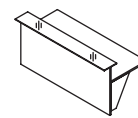
LC 16
1800/845/1000(850)



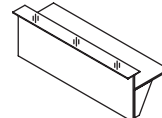
LC 19
2400/845/1000(850)



LC 23
1200/845/1000(850)



LC 26
1800/845/1000(850)

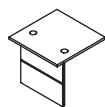


LC 29
2400/845/1000(850)

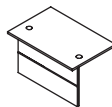
A: 31/34 B: 31/34 D: 31/34 F: 35



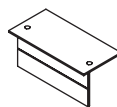
SERIO



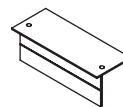
LE 01BF
800/798/740



LE 03BF
1200/798/740



LE 05BF
1600/798/740



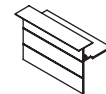
LE 07BF
2000/798/740



LE 11BF
800/800/1057



LE 13BF
1200/800/1057



LE 15BF
1600/800/1057



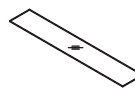
LE 11SO
800/12



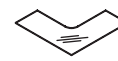
LE 13SO
1200/12



LE 15SO
1600/12



LE 17SO
2000/12



LE 22SO
12



LE 61SO
12



LE 62SO
12

A: 23/31/34 B: 23/31/34 C: 23/31/34 D: 23/26/31/34 E: 23/26/31/34

FRACTAL



LA 50
1560/935/1100

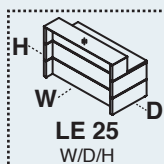


LA 51
1160/353/1100



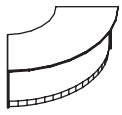
LA 52
1560/785/740

A: 26 B: 23/34/39/64/65 C: 26 E: 26

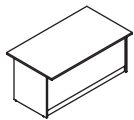


A Upper work-top	Błat górny	C Body/Sides	Korpus/boki	E Arch front	Front łukowy
B Work-top	Błat roboczy	D Straight front	Front prosty	F Cube-foot	Kostka-noga

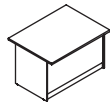
Producent zastrzega sobie prawo zmian w zaprezentowanych wyrobach, nie zmieniając ich ogólnego charakteru. Katalog w rozumieniu prawa nie stanowi oferty i jest publikowany w celach informacyjnych. This catalogue is intended as information only, does not stand for trade offer.



LQ 020
2262(90°)/740



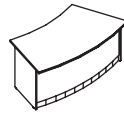
LQ 021
1600/900/740



LQ 022
1200/900/740



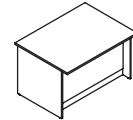
LQ 023
800/900/740



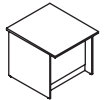
LQ 025
1800(35°)/740



LQ 028
1414(90°)/740



LQ 032
1200/900/740



LQ 033
800/900/740



LB 048
1600(90°)/52
(12+40)



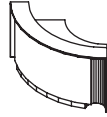
LB 049
3000(45°)/52
(12+40)



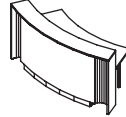
LB 051
598/28/712



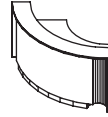
NE 041
Ø40/712



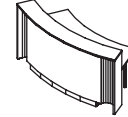
LB 061
2263(90°)/900/1100



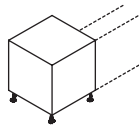
LB 062
2263(45°)/900/1100



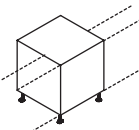
LB 071
2263(90°)/900/1100



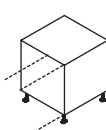
LB 072
2263(45°)/900/1100



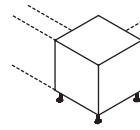
LC 51
850/850/1000



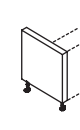
LC 52
850/850/1000



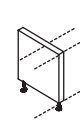
LC 53
850/850/1000



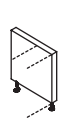
LC 54
850/850/1000



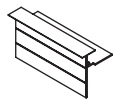
LC 55
100/850/1000



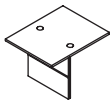
LC 56
100/850/1000



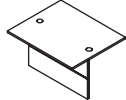
LC 57
100/850/1000



LE 17BF
2000/800/1057



LE 41BF
800/1000/740



LE 43BF
1200/1000/740



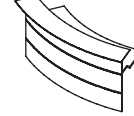
LE 02BF
900/900/740



LE 22BF
900/900/1057



LE 61BF
2263(90°)/800/1057



LE 62BF
2263(45°)/800/1057



LE 01NPS
540/52/723



LE 01NLS
540/52/723



LE 01NP
800/52/723



LE 01NL
800/52/723



LE 11NPS
540/52/1040



LE 11NLS
540/52/1040

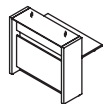


LE 11NP
800/52/1040

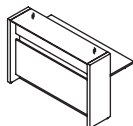


LE 11NL
800/52/1040

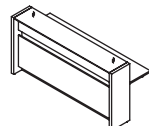
STATUS



LT 023
1200/850/1100



LT 025
1600/850/1100



LT 028
2200/850/1100




LT 081
1202(90°)/1100(980)



LT 051
652/28/712




NE 41
Ø40/712



A: 23/31/34 B: 23/31/34 C: 23/31/34 D: 23/31/34 E: 26


01
ANTRACITE/
ANTRACYT



09
ALUMINIUM




23
NUT/
ORZECH




26
ALUMINIUM
SATINATO




31
CANADIAN OAK/
DĄB KANADYJSKI




34
CHESTNUT/
KASZTAN



39
AURORA BIRCH/
BRZOZA
POLARNA



64
COCOA





FABRYKA MEBLI BIUROWYCH

www.mdd.pl

e-mail: handlowy@mdd.pl

export@mdd.pl