

## VALDE

### OPIS TECHNICZNY

#### Błat górny

plyta melaminowana + szkło LACOBEL  
28+4mm (32mm)

#### Listwy ozdobne

PVC

#### Błat roboczy

plyta melaminowana  
28mm

#### Front

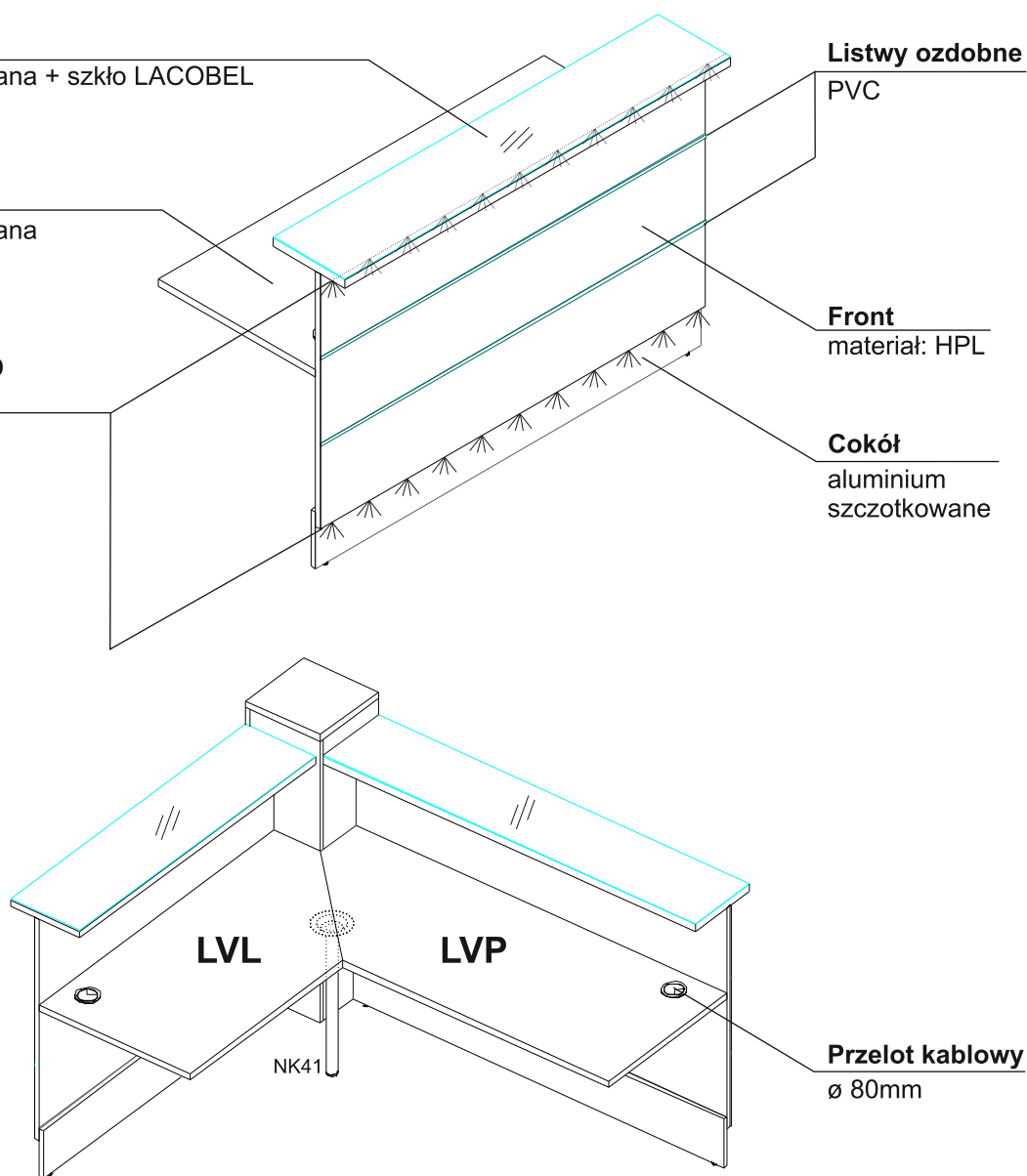
materiał: HPL

#### Oświetlenie LED białe

Na całej długości lady.  
1 rok gwarancji  
na oświetlenie LED

#### Cokół

aluminium  
szczotkowane



#### Bok łączący lady niskie i wysokie

plyta melaminowana  
28mm

#### Panel boczny

plyta melaminowana  
28mm

#### Noga boczna

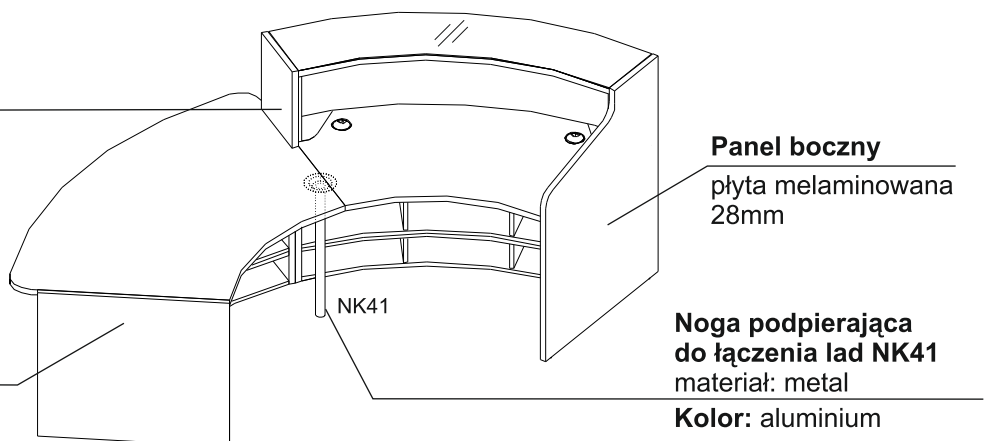
plyta melaminowana  
28mm

#### Noga podpierająca do łączenia lad NK41

materiał: metal

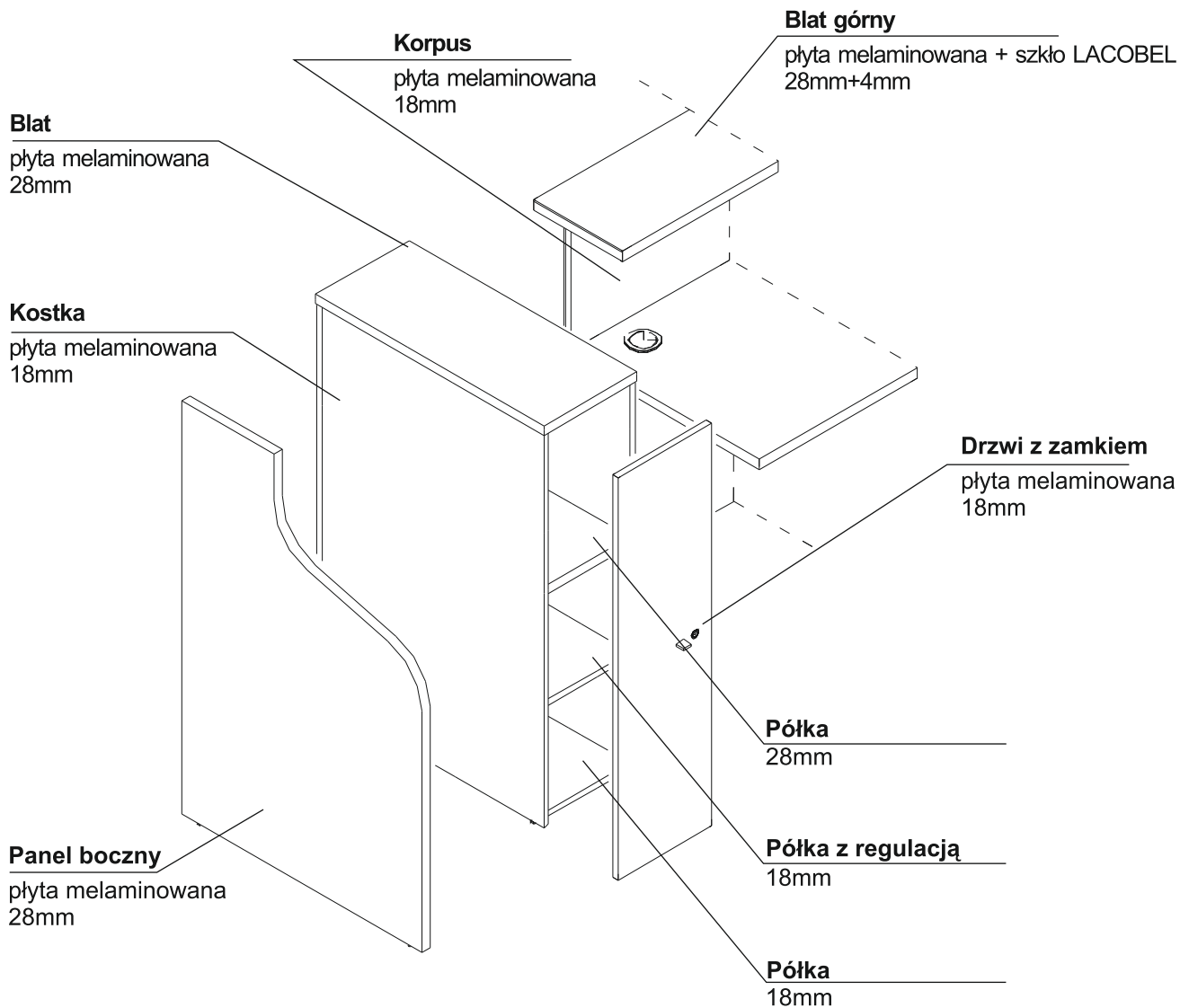
Kolor: aluminium

Noga NK41 wymagana do łączenia lad.

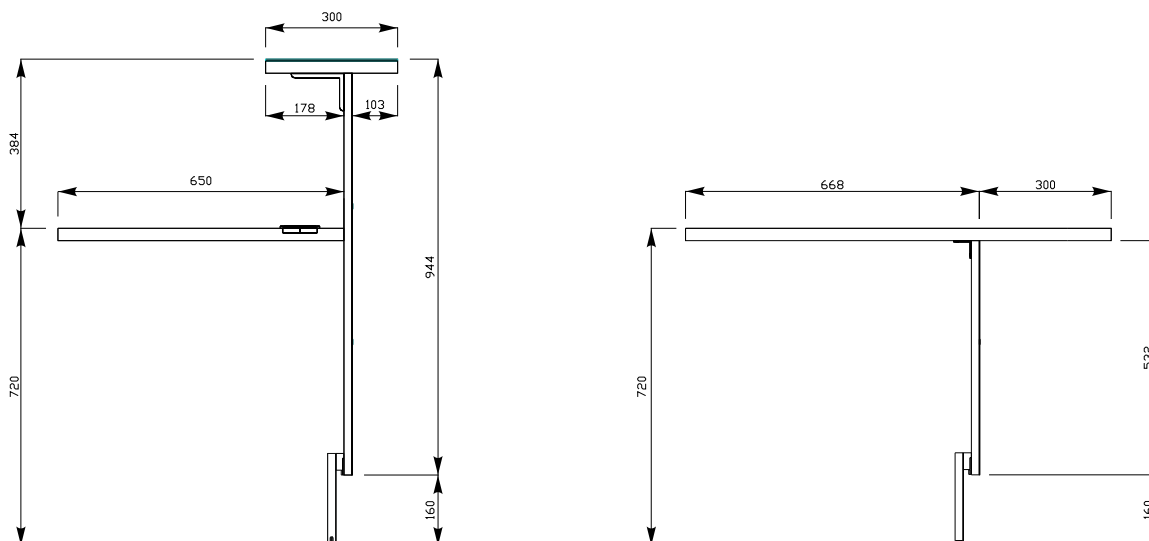


## VALDE

### OPIS TECHNICZNY



### WYMIARY



## VALDE

### OPIS TECHNICZNY ZS02

#### Wieniec górny

plyta melaminowana  
28mm

#### Bok

plyta melaminowana  
28mm

#### Szuflada

plyta melaminowana  
12mm

#### Półka

plyta melaminowana  
18mm

#### Front

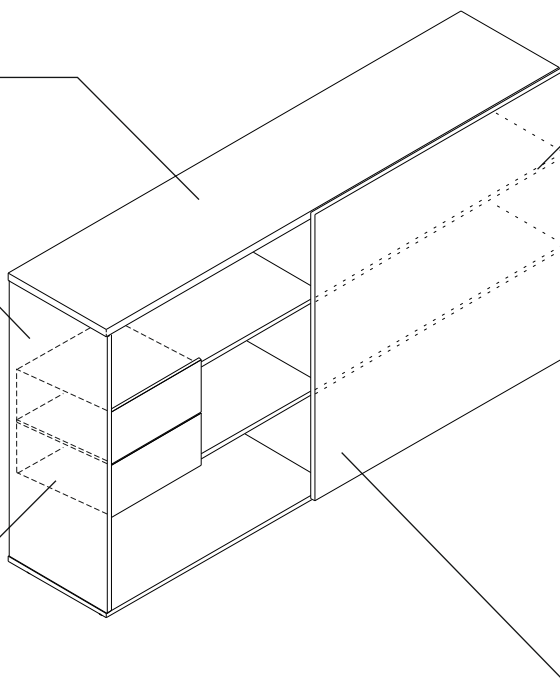
drzwi przesuwane, metalowy mechanizm  
samodomykający

#### ZS02

plyta melaminowana pokryta laminatem HPL  
18mm

#### ZS03

plyta melaminowana  
18mm



## KONTENER

#### Pióńnik nakładany w standardzie

#### Korpus

plyta melaminowana  
18mm

#### Szuflady

- system cichego domytku,  
metalowe prowadnice kulkowe  
o nośności 35 kg. Wysunięcie 80%.

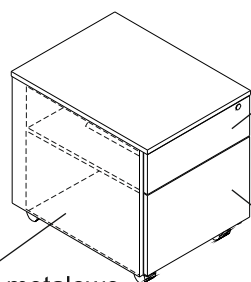
#### Wieniec górny

plyta melaminowana  
18mm

- centralny zamek z blokadą wysuwu więcej  
niż jednej szuflady, łamany klucz

#### Front

plyta melaminowana  
18mm  
lub  
HPL



Wysunięcie 80%

Wysunięcie 100%


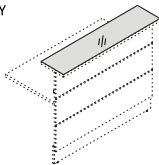
#### Szuflada na file

- system cichego domytku, metalowe  
prowadnice kulkowe o nośności 35 kg. Wysunięcie 100%.

## VALDE

### KOLORYSTYKA

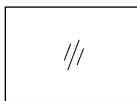
SZKŁO NA BLAT GÓRNY



SZKŁO LACOBEL  
DĄB KANADYJSKI


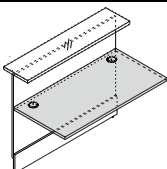


SZKŁO LACOBEL  
KASZTAN



SZKŁO LACOBEL  
BIAŁY

BLAT ROBOCZY



31 – DĄB KANADYJSKI

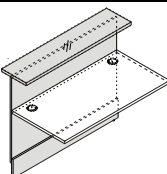


34 – KASZTAN




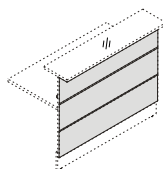
67 – BIAŁY PASTEL

KORPUS



67 – BIAŁY PASTEL

FRONT HPL




31 – DĄB KANADYJSKI



34 – KASZTAN



72 – ZIELON POŁYSK



73 – BIAŁY POŁYSK

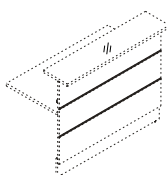


74 – POMARAŃCZOWY  
POŁYSK



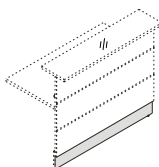
82 – CZERWONY  
POŁYSK

LISTWY OZDOBNE




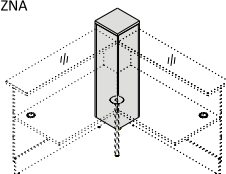
09- ALUMINIUM

COKÓŁ



ALUMINIUM SZCZOTKOWANE

KOSTKA NAROŻNA  
ZAMKNIĘTA



31 – DĄB KANADYJSKI


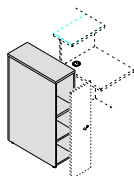


34 – KASZTAN



67 – BIAŁY PASTEL

KOSTKA Z REGAŁEM



31 – DĄB KANADYJSKI


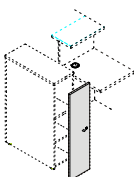


34 – KASZTAN



67 – BIAŁY PASTEL

DRZWI UNIWERSALNE  
DO KOSTKI Z REGAŁEM



31 – DĄB KANADYJSKI



34 – KASZTAN

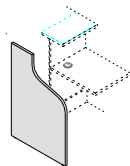


67 – BIAŁY PASTEL


## VALDE

### KOLORYSTYKA

PANEL BOCZNY  
LADY WYSOKIEJ



31 – DĄB KANADYJSKI

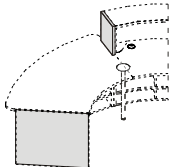


34 – KASZTAN




67 – BIAŁY PASTEL

PANELE BOCZNE



31 – DĄB KANADYJSKI

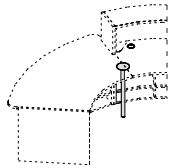


34 – KASZTAN



67 – BIAŁY PASTEL

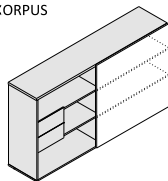
NOGA PODPIELAJĄCA



09 – ALUMINIUM  
ALUMINIUM  
ALUMINIUM

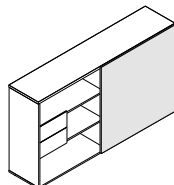
### KOLORYSTYKA – ZS02, ZS03

WIENIEC GÓRNY I KORPUS



67 – BIAŁY PASTEL

FRONT HPL



72 – ZIEŁONY POŁYSK



73 – BIAŁY POŁYSK


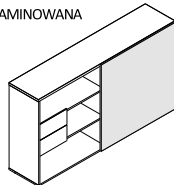


74 – POMARAŃCZOWY  
POŁYSK



82 – CZERWONY  
POŁYSK

FRONT PŁYTA MELAMINOWANA



31 – DĄB KANADYJSKI



34 – KASZTAN


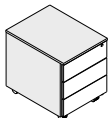
SZUFLADY ZS02, ZS03



67 – BIAŁY PASTEL

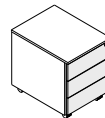
### KOLORYSTYKA - SLK12, SLK13

KONTENER  
SLK12H / SLK13H




67 – BIAŁY PASTEL

KONTENER  
SLK12H / SLK13H



FRONT HPL

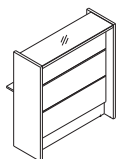


73 – BIAŁY POŁYSK

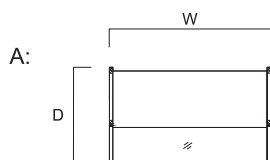
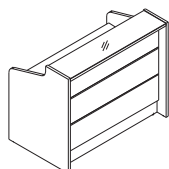
WIENIEC GÓRNY  
I KORPUS

## VALDE

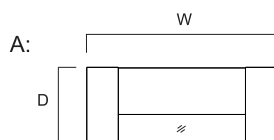
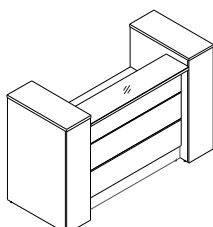
### UKŁADY



INDEX / SYMBOL	WYMIARY (mm)			CENA
A	W	D	H	PLN
LVC96L	900	458	1105	2 645,-

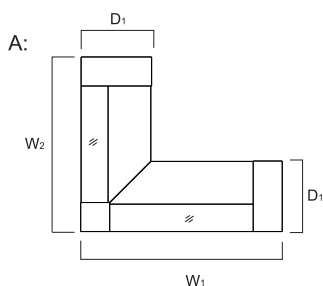
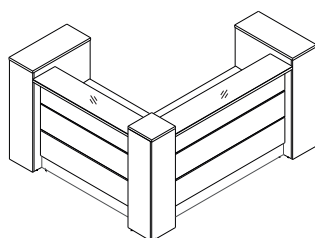


INDEX / SYMBOL	WYMIARY (mm)			CENA
A	W	D	H	PLN
LVC95L	900	801	1105	2 875,-
LVC75L	1346	801	1105	3 220,-
LVC76L	1646	801	1105	3 565,-
LVC77L	2346	801	1105	4 715,-



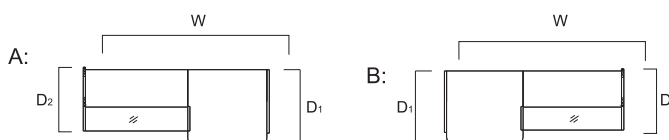
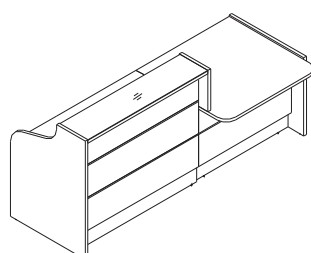
Uwaga: zawiera 2szt. LVD10

INDEX / SYMBOL	WYMIARY (mm)			CENA
A	W	D	H	PLN
LVC01L	1930	780	1200	4 255,-
LVC02L	2230	780	1200	4 600,-
LVC03L	2930	780	1200	5 819,-



Uwaga: zawiera 2szt. LVD10

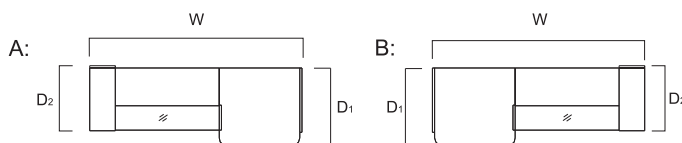
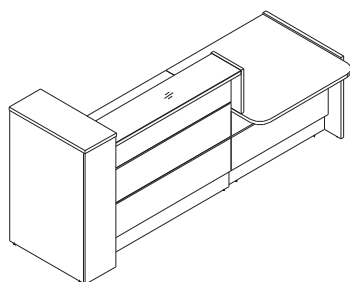
INDEX / SYMBOL	WYMIARY (mm)				CENA
A	W1	W2	D1	H	PLN
LVC10L	1930	1930	780	1200	7 429,-
LVC11L	1930	2230	780	1200	7 774,-
LVC12L	1930	2930	780	1200	8 924,-
LVC13L	2230	1930	780	1200	7 774,-
LVC14L	2230	2230	780	1200	8 119,-
LVC15L	2230	2930	780	1200	9 338,-
LVC16L	2930	1930	780	1200	8 924,-
LVC17L	2930	2230	780	1200	9 338,-
LVC18L	2930	2930	780	1200	10 557,-



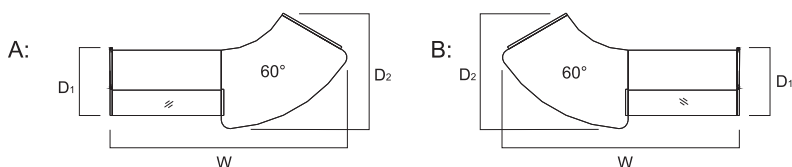

INDEX / SYMBOL	WYMIARY (mm)					CENA
A	B	W	D1	D2	H	PLN
LVC19L	LVC20L	2346	968	801	1105	5 060,-
LVC21L	LVC22L	2616	968	801	1105	5 358,-
LVC23L	LVC24L	3346	968	801	1105	6 624,-

**VALDE**

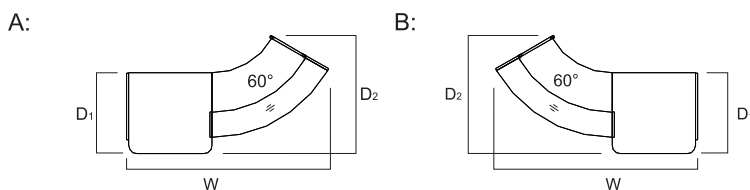
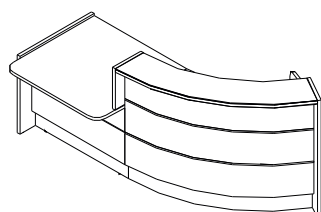
**UKŁADY**



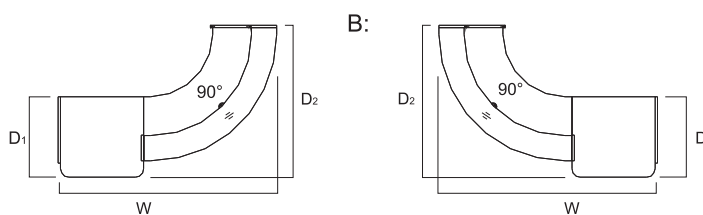
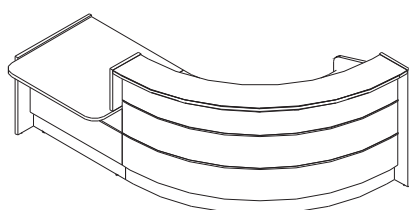
INDEX / SYMBOL		WYMIARY (mm)				CENA
A	B	W	D <sub>1</sub>	D <sub>2</sub>	H	PLN
LVC41L	LVC42L	2638	968	798	1200	5 580,-
LVC43L	LVC44L	2938	968	798	1200	5 925,-
LVC45L	LVC46L	3638	968	798	1200	7 145,-



INDEX / SYMBOL		WYMIARY (mm)				CENA
A	B	W	D <sub>1</sub>	D <sub>2</sub>	H	PLN
LVC88L	LVC89L	2803	801	1341	1105	6 960,-
LVC91L	LVC92L	3103	801	1341	1105	7 305,-
LVC93L	LVC94L	3803	801	1341	1105	8 455,-



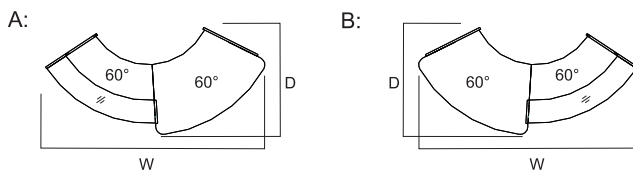
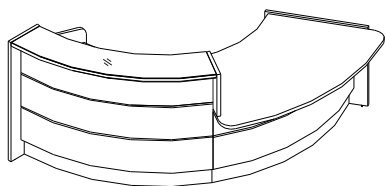
INDEX / SYMBOL		WYMIARY (mm)				CENA
A	B	W	D <sub>1</sub>	D <sub>2</sub>	H	PLN
LVC84L	LVC85L	2427	968	1418	1105	8 165,-



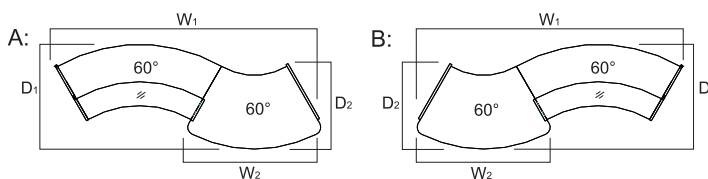
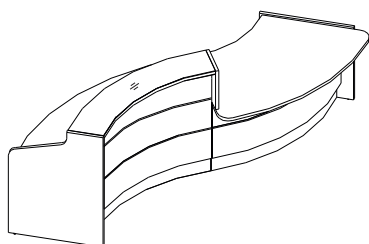
INDEX / SYMBOL		WYMIARY (mm)				CENA
A	B	W	D <sub>1</sub>	D <sub>2</sub>	H	PLN
LVC86L	LVC87L	2629	968	1824	1105	8 395,-

**VALDE**

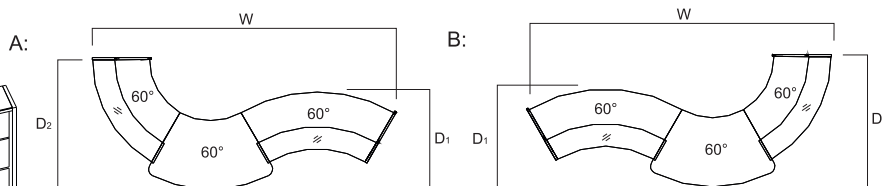
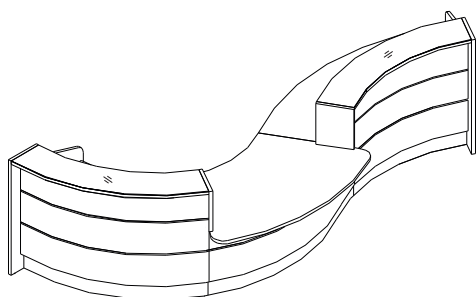
UKŁADY



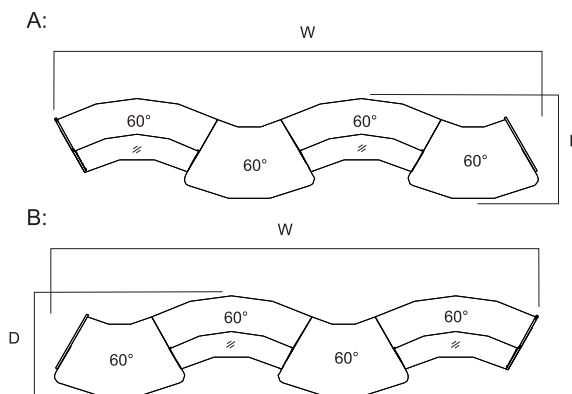
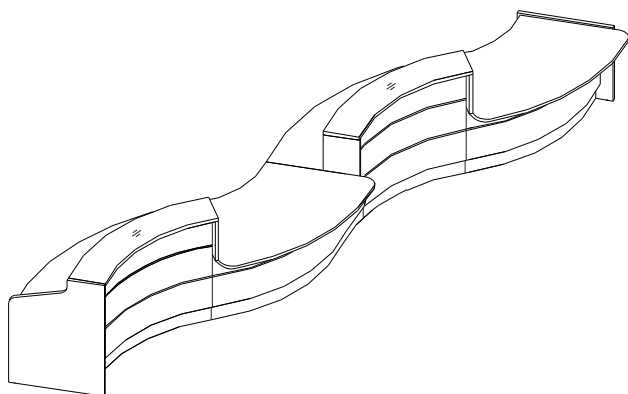
INDEX / SYMBOL		WYMIARY (mm)			CENA
A	B	W	D	H	PLN
LVC30L	LVC31L	2888	1380	1105	10 065,-



INDEX / SYMBOL		WYMIARY (mm)					CENA
A	B	W <sub>1</sub>	W <sub>2</sub>	D <sub>1</sub>	D <sub>2</sub>	H	PLN
LVC32L	LVC33L	3360	1675	1321	1079	1105	10 295,-



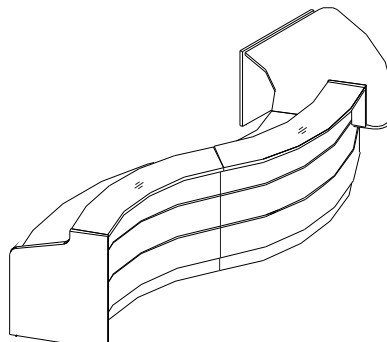
INDEX / SYMBOL		WYMIARY (mm)				CENA
A	B	W	D <sub>1</sub>	D <sub>2</sub>	H	PLN
LVC34L	LVC35L	4127	1321	1788	1105	16 330,-

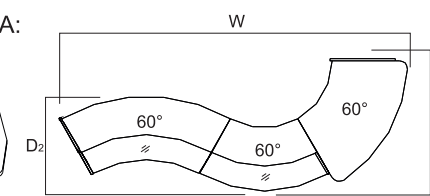


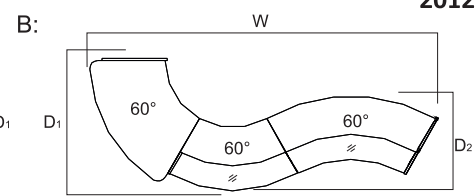
INDEX / SYMBOL		WYMIARY (mm)			CENA
A	B	W	D	H	PLN
LVC36L	LVC37L	6260	1321	1105	20 300,-

**VALDE**

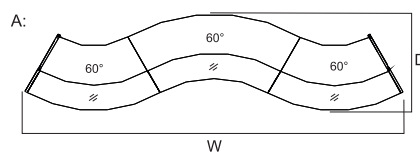
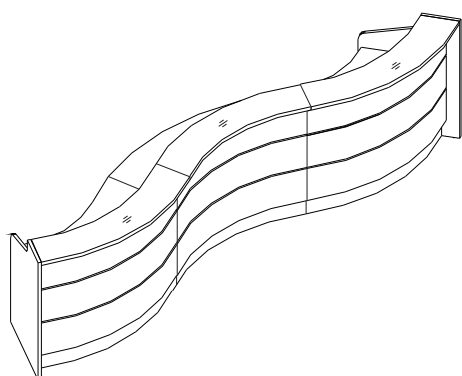
**UKŁADY**



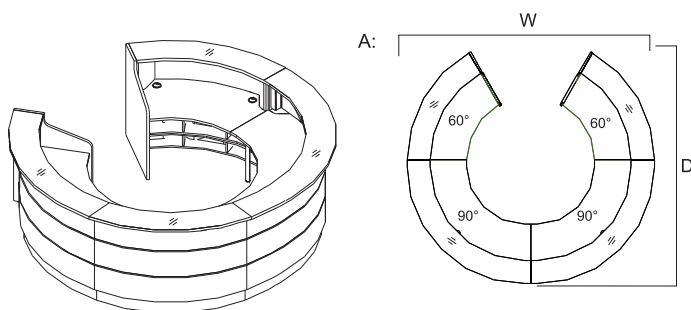
A: 

B: 

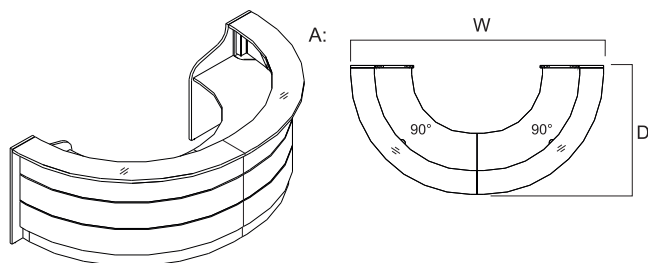
INDEX / SYMBOL		WYMIARY (mm)				CENA
A	B	W	D <sub>1</sub>	D <sub>2</sub>	H	PLN
LVC38L	LVC39L	4280	1627	1161	1105	16 115,-



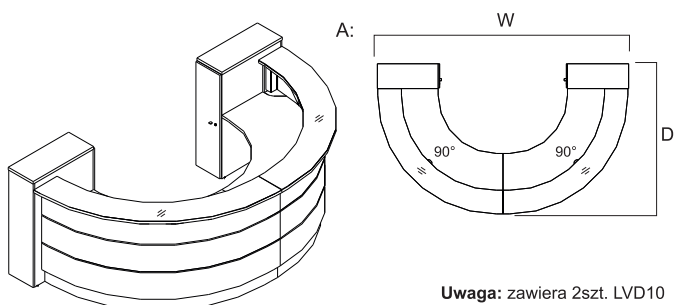
INDEX / SYMBOL	WYMIARY (mm)			CENA
A	W	D	H	PLN
LVC50L	4552	1161	1105	18 230,-



INDEX / SYMBOL	WYMIARY (mm)			CENA
A	W	D	H	PLN
LVC51L	3202	3004	1105	24 245,-



INDEX / SYMBOL	WYMIARY (mm)			CENA
A	W	D	H	PLN
LVC52L	3204	1629	1105	12 605,-

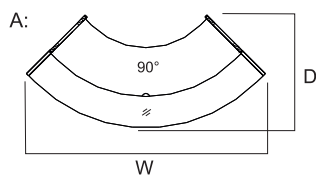
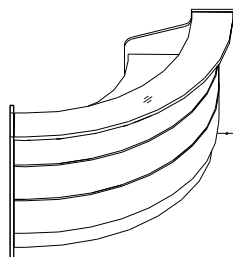


INDEX / SYMBOL	WYMIARY (mm)			CENA
A	W	D	H	PLN
LVC61L	3216	1921	1200	13 640,-

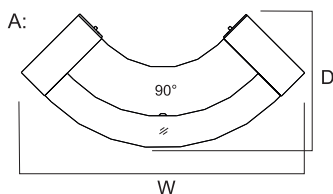
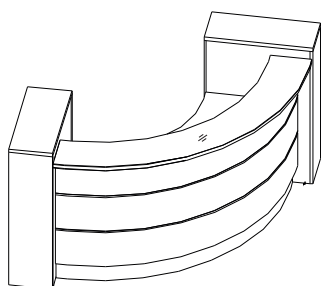
Uwaga: zawiera 2szt. LVD10

**VALDE**

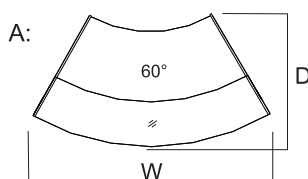
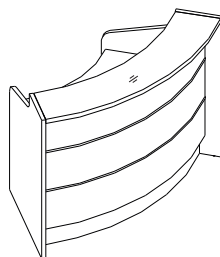
UKŁADY



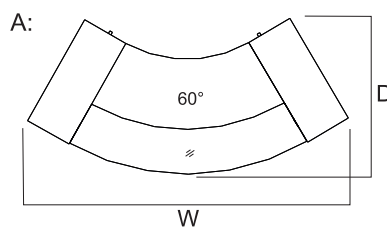
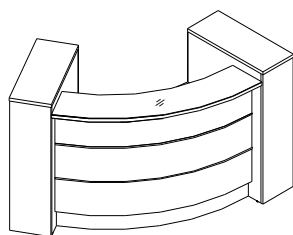
INDEX / SYMBOL	WYMIARY (mm)			CENA
	A	W	D	PLN
LVC53L	2302	1090	1105	6 555,-



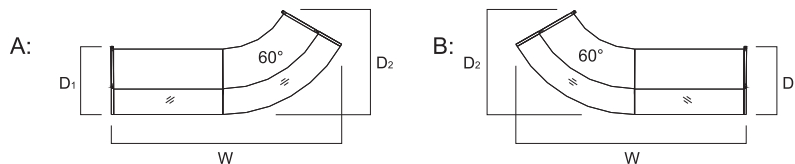
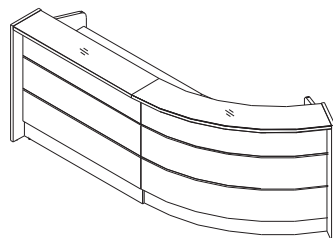
INDEX / SYMBOL	WYMIARY (mm)			CENA
	A	W	D	PLN
LVC73L	2715	1280	1200	7 590,-



INDEX / SYMBOL	WYMIARY (mm)			CENA
	A	W	D	PLN
LVC54L	1652	919	1105	6 325,-



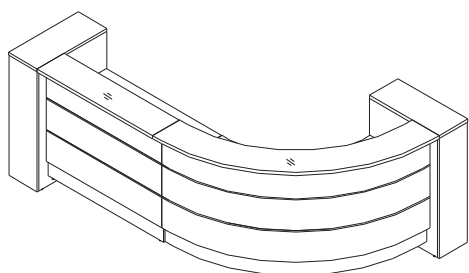
INDEX / SYMBOL	WYMIARY (mm)			CENA
	A	W	D	PLN
LVC74L	2162	1042	1200	7 360,-



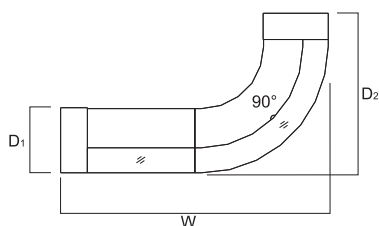
INDEX / SYMBOL	A	B	WYMIARY (mm)			CENA
			W	D <sub>1</sub>	D <sub>2</sub>	PLN
LVC78L	LVC79L	2718	801	1225	1105	9 040,-
LVC80L	LVC81L	3018	801	1225	1105	9 385,-
LVC82L	LVC83L	3718	801	1225	1105	10 535,-

# VALDE

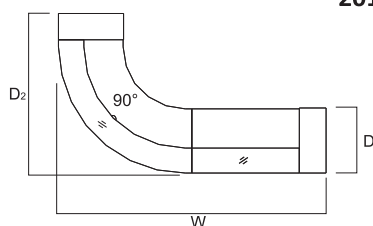
## UKŁADY



A:

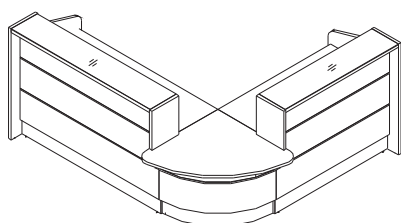


B:

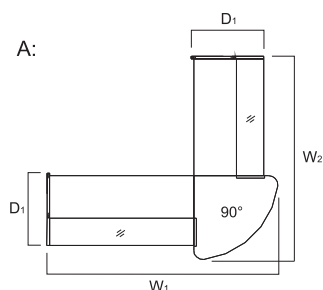


Uwaga: zawiera 2szt. LVD10

INDEX / SYMBOL		WYMIARY (mm)				CENA
A	B	W	D <sub>1</sub>	D <sub>2</sub>	H	PLN
LVC55L	LVC56L	3212	780	1921	1200	10 305,-
LVC57L	LVC58L	3512	780	1921	1200	10 650,-
LVC59L	LVC60L	4213	780	1921	1200	11 800,-

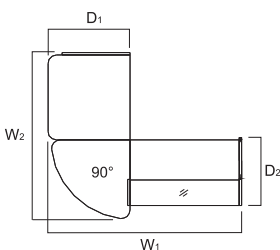


A:

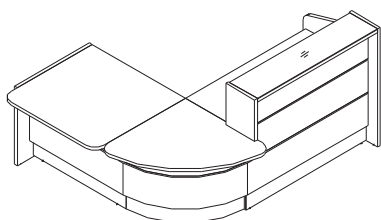
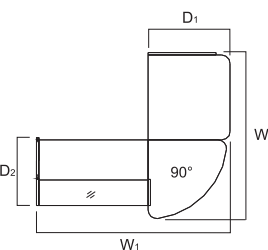


INDEX / SYMBOL	WYMIARY (mm)				CENA
A	W <sub>1</sub>	W <sub>2</sub>	D <sub>1</sub>	D <sub>2</sub>	PLN
LVC101L	2243	2243	801	1105	9 710,-
LVC102L	2243	2543	801	1105	10 055,-
LVC103L	2243	3243	801	1105	11 205,-
LVC104L	2543	2243	801	1105	10 055,-
LVC105L	2543	2543	801	1105	10 400,-
LVC106L	2543	3243	801	1105	11 550,-
LVC107L	3243	2243	801	1105	11 205,-
LVC108L	3243	2543	801	1105	11 550,-
LVC109L	3243	3243	801	1105	12 700,-

A:



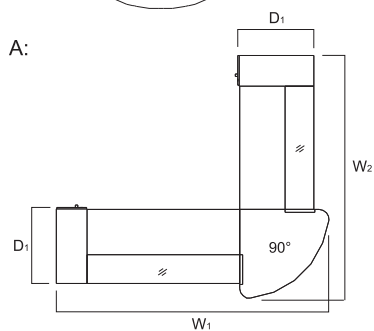
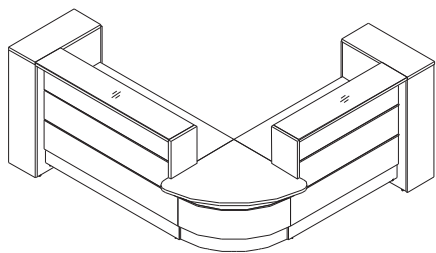
B:



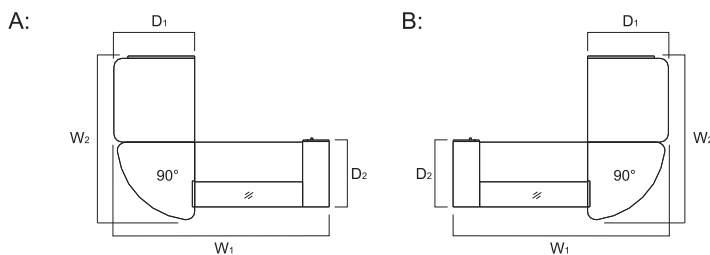
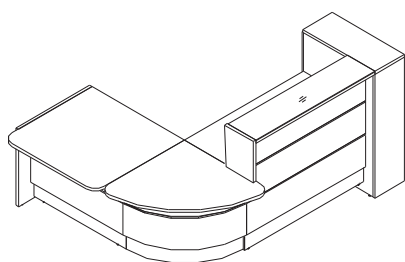
INDEX / SYMBOL		WYMIARY (mm)					CENA
A	B	W <sub>1</sub>	W <sub>2</sub>	D <sub>1</sub>	D <sub>2</sub>	H	PLN
LVC110L	LVC111L	2286	1953	968	801	1105	8 630,-
LVC112L	LVC113L	2586	1953	968	801	1105	8 975,-
LVC114L	LVC115L	3286	1953	968	801	1105	10 125,-

**VALDE**

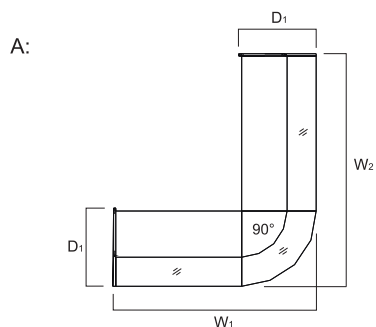
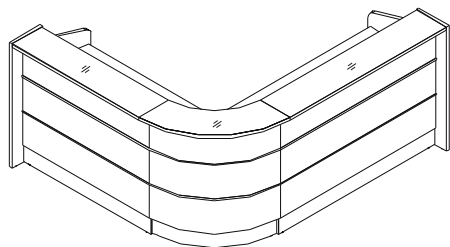
**UKŁADY**



INDEX / SYMBOL	WYMIARY (mm)				CENA
	A	W <sub>1</sub>	W <sub>2</sub>	D <sub>1</sub>	H
LVC116L	2535	2535	798	1200	10 740,-
LVC117L	2535	2835	798	1200	11 085,-
LVC118L	2535	3535	798	1200	12 235,-
LVC119L	2835	2535	798	1200	11 085,-
LVC120L	2835	2835	798	1200	11 430,-
LVC121L	2835	3535	798	1200	12 580,-
LVC122L	3535	2535	798	1200	12 235,-
LVC123L	3535	2835	798	1200	12 580,-
LVC124L	3535	3535	798	1200	13 730,-



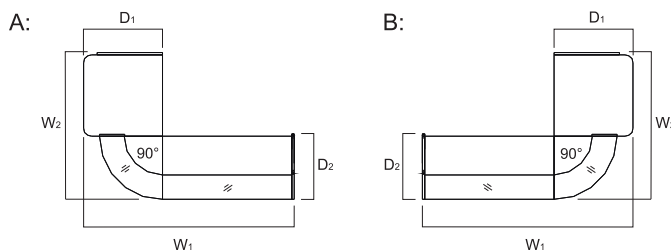
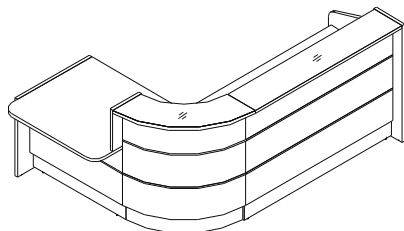
INDEX / SYMBOL		WYMIARY (mm)					CENA
A	B	W <sub>1</sub>	W <sub>2</sub>	D <sub>1</sub>	D <sub>2</sub>	H	PLN
LVC125L	LVC126L	2578	1953	968	798	1200	9 145,-
LVC127L	LVC128L	2878	1953	968	798	1200	9 490,-
LVC129L	LVC130L	3578	1953	968	798	1200	10 640,-



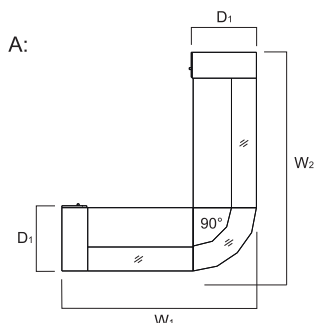
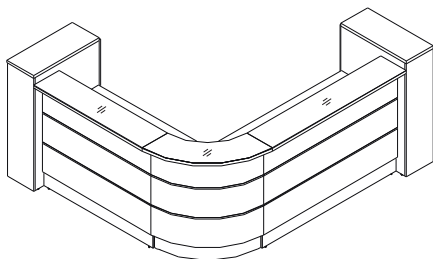
INDEX / SYMBOL	WYMIARY (mm)				CENA
	A	W <sub>1</sub>	W <sub>2</sub>	D <sub>1</sub>	H
LVC131L	2091	2091	801	1105	10 900,-
LVC132L	2091	2391	801	1105	11 245,-
LVC133L	2091	3091	801	1105	12 395,-
LVC134L	2391	2091	801	1105	11 245,-
LVC135L	2391	2391	801	1105	11 590,-
LVC136L	2391	3091	801	1105	12 740,-
LVC137L	3091	2091	801	1105	12 395,-
LVC138L	3091	2391	801	1105	12 740,-
LVC139L	3091	3091	801	1105	13 890,-

**VALDE**

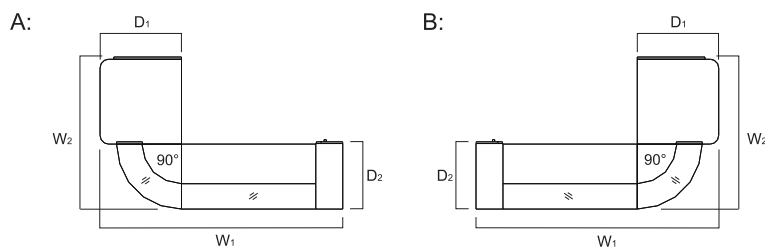
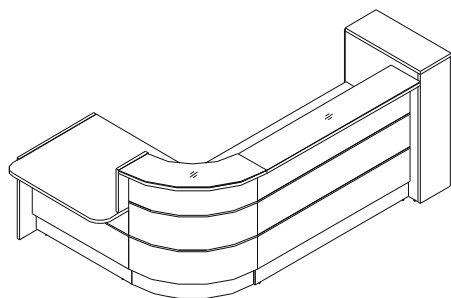
UKŁADY



INDEX / SYMBOL		WYMIARY (mm)					CENA
A	B	W <sub>1</sub>	W <sub>2</sub>	D <sub>1</sub>	D <sub>2</sub>	H	PLN
LVC140L	LVC141L	2286	1801	968	801	1105	10 030,-
LVC142L	LVC143L	2586	1801	968	801	1105	10 375,-
LVC144L	LVC145L	3286	1801	968	801	1105	11 525,-



INDEX / SYMBOL	WYMIARY (mm)				CENA
A	W <sub>1</sub>	W <sub>2</sub>	D <sub>1</sub>	H	PLN
LVC146L	2383	2383	798	1200	11 930,-
LVC147L	2383	2681	798	1200	12 275,-
LVC148L	2383	3383	798	1200	13 425,-
LVC149L	2681	2383	798	1200	12 275,-
LVC150L	2681	2681	798	1200	12 620,-
LVC151L	2681	3383	798	1200	13 770,-
LVC152L	3383	2383	798	1200	13 425,-
LVC153L	3383	2681	798	1200	13 770,-
LVC154L	3383	3383	798	1200	14 920,-

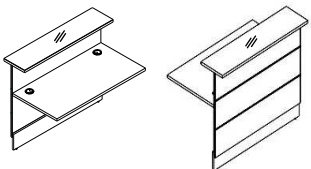
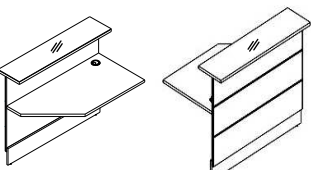
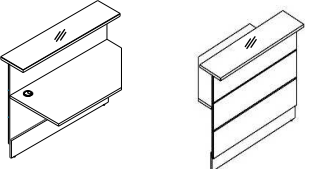
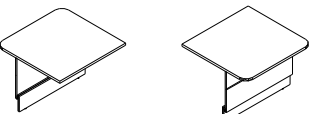


INDEX / SYMBOL		WYMIARY (mm)					CENA
A	B	W <sub>1</sub>	W <sub>2</sub>	D <sub>1</sub>	D <sub>2</sub>	H	PLN
LVC155L	LVC156L	2578	1801	968	798	1200	8 760,-
LVC157L	LVC158L	2878	1801	968	798	1200	9 105,-
LVC159L	LVC160L	3578	1801	968	798	1200	10 255,-

**VALDE**

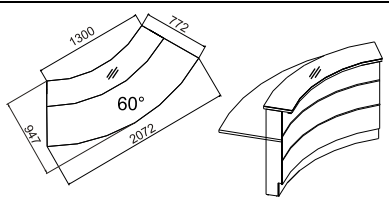
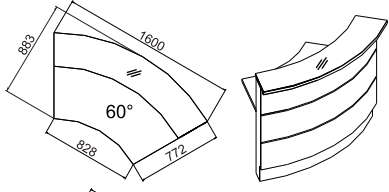
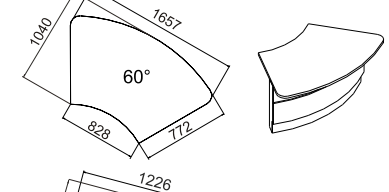

WIDOK I RZUT OBIEKTU	WYMIARY			SYMBOL	CENA NETTO PLN	UWAGI
	Szerokość a / a'	Głębokość b / b'	Wysokość h			

**ELEMENTY SKŁADOWE PROSTE**

 <p>* LVC96/LVC96L: 1x ø 80mm, tylko po lewej stronie</p>	844	772	1100	<b>LV09L</b>	2 300,-	
	1290	772	1100	<b>LV13L</b>	2 645,-	
	1590	772	1100	<b>LV16L</b>	2 990,-	
	2290	772	1100	<b>LV23L</b>	4 140,-	
	1290	772	1100	<b>LVP13L</b>	2 645,-	
	1590	772	1100	<b>LVP16L</b>	2 990,-	
	2290	772	1100	<b>LVP23L</b>	4 140,-	
	1290	772	1100	<b>LVL13L</b>	2 645,-	
	1590	772	1100	<b>LVL16L</b>	2 990,-	
	2290	772	1100	<b>LVL23L</b>	4 140,-	
	1000	968	720	<b>LVU11L</b>	1 785,-	

LED: oświetlenie. Łączenie elementów LVP i LVL wymaga zastosowania nogi podpierającej NK41.

**ELEMENTY SKŁADOWE ŁUKOWE**

	2072	772	1100	<b>LVC62L</b>	5 980,-	
	1600	772	1100	<b>LVC64L</b>	5 750,-	
	1657	935	720	<b>LVC66L</b>	3 680,-	
	1226	938	720	<b>LVC68L</b>	3 500,-	

Uwaga : Elementy składowe nie są elementami wolnostojącymi.

**VALDE**

WIDOK I RZUT OBIEKTU	WYMIARY			SYMBOL	CENA NETTO PLN	UWAGI
	Szerokość a / a'	Głębokość b / b'	Wysokość h			

**ELEMENTY SKŁADOWE ŁUKOWE**

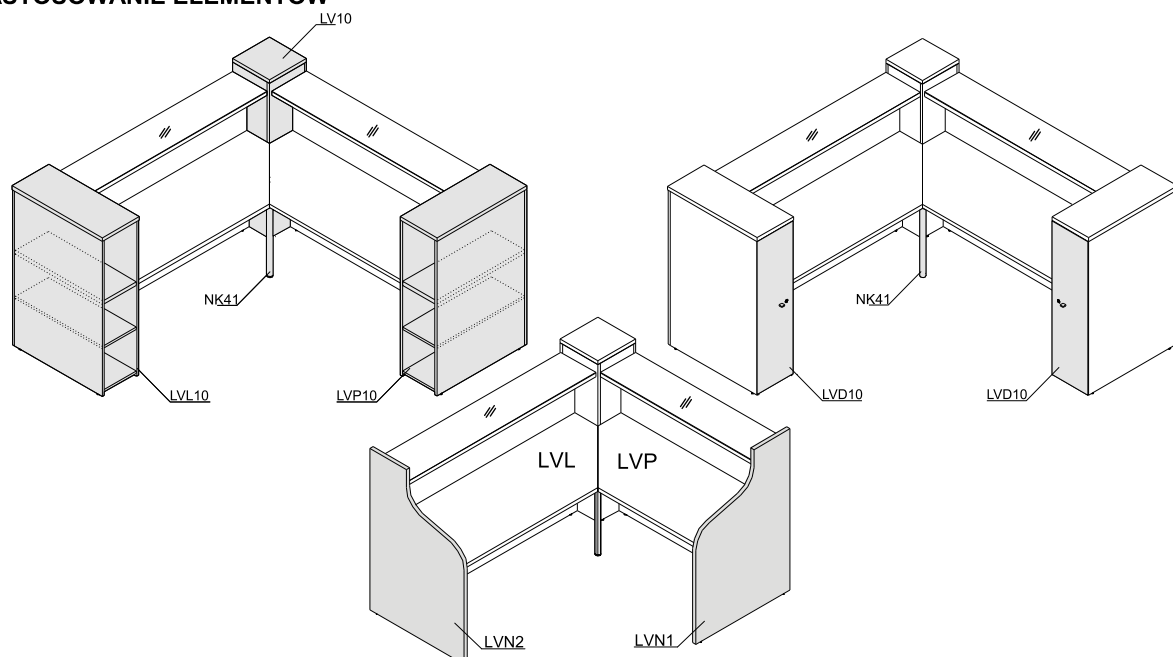
	1092	772	1105	<b>LVC70L</b>	4 900,-	
	1600	1600	1105	<b>LVC90L</b>	5 980,-	

Uwaga : Elementy składowe nie są elementami wolnostojącymi.

**ELEMENTY SKŁADOWE**

	320	320	1200	<b>LV10</b>	550,-	- "kostka zamknięta", narożna
	320	780	1200	<b>LVP10</b>	690,-	- "kostka" z regałem prawa
	320	780	1200	<b>LVL10</b>	690,-	- "kostka" z regałem lewa
	312	18	1156	<b>LVD10</b>	115,-	- drzwi uniwersalne do LVP10 i LVL10

**ZASTOSOWANIE ELEMENTÓW**



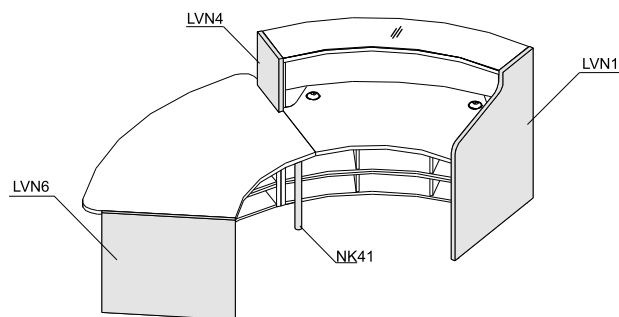
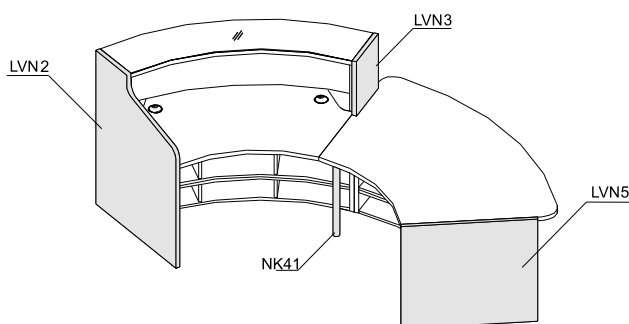
**VALDE**

WIDOK I RZUT OBIEKTU	WYMIARY			SYMBOL	CENA NETTO PLN	UWAGI
	Szerokość a / a'	Głębokość b / b'	Wysokość h			

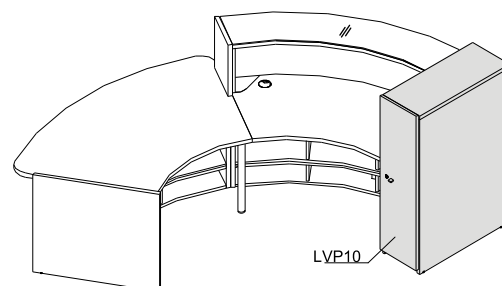
**ELEMENTY SKŁADOWE**

	28	801	1105	<b>LVN1</b>	290,-	- bok lady wysokiej, prawy
	28	801	1105	<b>LVN2</b>	290,-	- bok lady wysokiej, lewy
	28	308	370	<b>LVN3</b>	105,-	- bok do łączenia lady niskiej i wysokiej, prawy
	28	308	370	<b>LVN4</b>	105,-	- bok do łączenia lady niskiej i wysokiej, lewy
	28	801	735	<b>LVN5</b>	175,-	- noga do lady niskiej, prawa
	28	801	735	<b>LVN6</b>	175,-	- noga do lady niskiej, lewa
	∅ 40	-	690	<b>NK41</b>	65,-	- noga podpierająca do łączenia lad

**ZASTOSOWANIE ELEMENTÓW**





\* NK41 - wymagana do łączenia wszystkich rodzajów lad recepcyjnych.



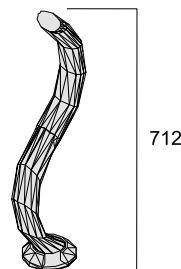
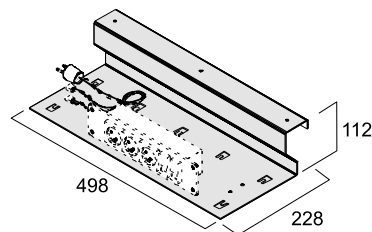
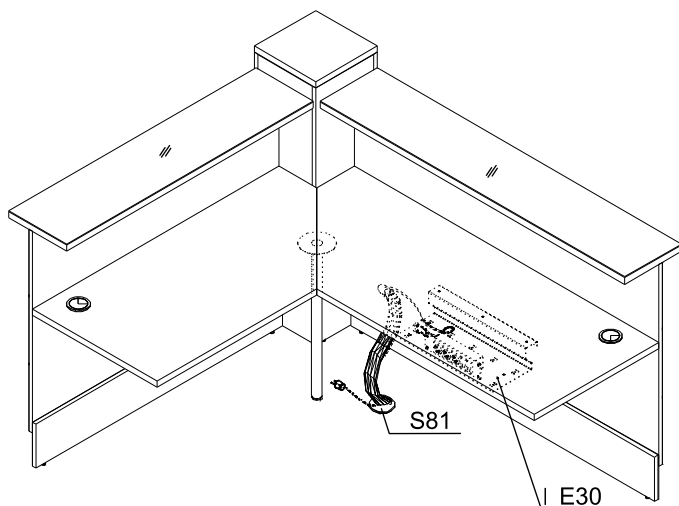
**VALDE**

WIDOK I RZUT OBIEKTU	WYMIARY			SYMBOL	CENA NETTO PLN	UWAGI
	Szerokość a / a'	Głębokość b / b'	Wysokość h			

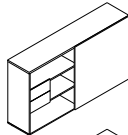
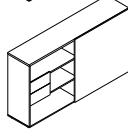

**ELEMENTY DODATKOWE**

	140	70	750	<b>S81</b>	125,-	- prowadzenie kabli (kręgosłup) kolor 09-aluminium
	498	228	112	<b>E30</b>	125,-	- prowadnica kablowa

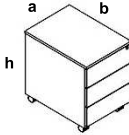

**ZASTOSOWANIE ELEMENTÓW**



**SZAFY**

	2000	434	1129	<b>ZS02</b>	2 025,-	- front HPL
	2000	434	1129	<b>ZS03</b>	1 705,-	- front płyta melaminowana
	428	385	403	<b>ZSZ01</b>	280	- dodatkowa szuflada do szaf ZS02, ZS02

**KONTENER MOBILNY Z FRONTEM HPL**

	470	616	580	<b>SLK12H</b>	1 650,-	- szuflada na file z pełnym wysuwem
	470	616	580	<b>SLK13H</b>	1 600,-	- zawiera piórnik