

STATUS

OPIS TECHNICZNY

Blat górny

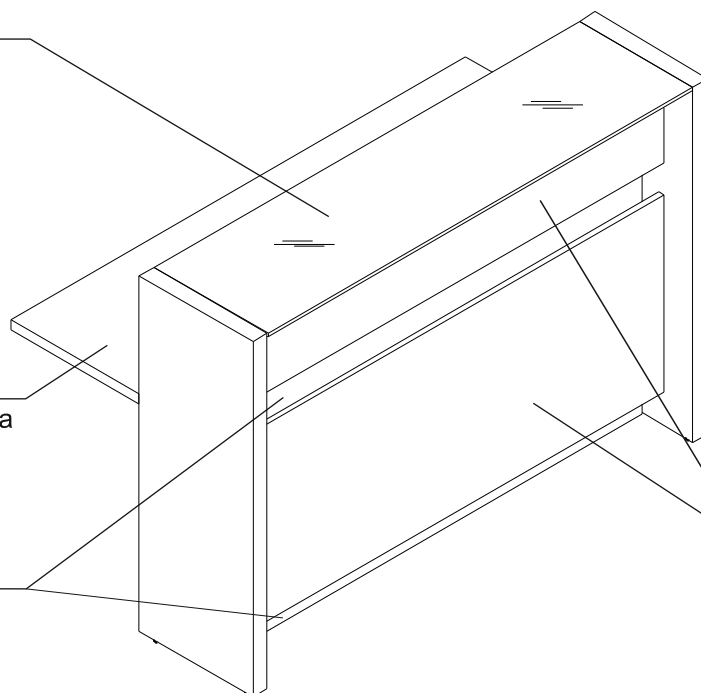
szkło hartowane
satynowane
12mm

Blat roboczy

plyta melaminowana
28mm

Oświetlenie

LED białe
1 rok gwarancji
na oświetlenie LED



Front

panele płytowe
18mm

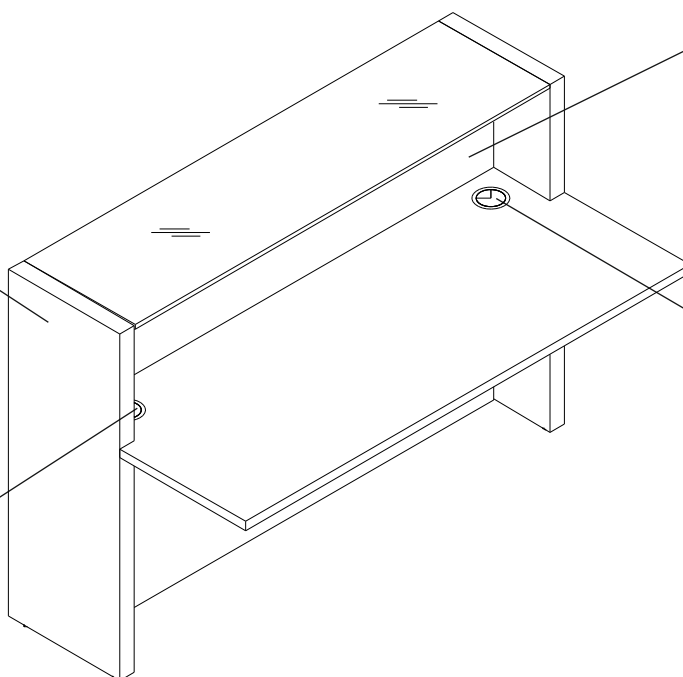
W ładach łukowych front
oklejony laminatem HPL
kolor 26-aluminium satynato

Bok

plyta melaminowana
52mm

Przelot kablowy

ø 80mm



Korpus

plyta melaminowana
18mm

Przelot kablowy

ø 80mm

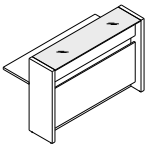
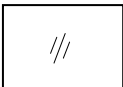
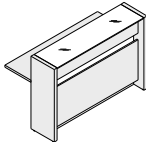

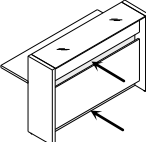





UWAGA !

Noga płytowa LT051 zawsze na zewnątrz układu.

Do łączenia lad wymagana metalowa noga podpierająca NE41.

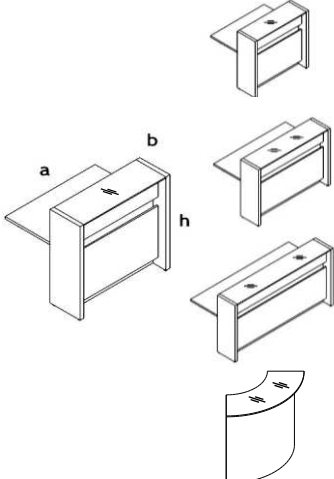
STATUS

KOLORYSTYKA

BLAT GÓRNY		 SZKŁO HARTOWANE SATYNOWANE
BLAT ROBOCZY, BOKI I FRONT PROSTY		 23 - ORZECH
KORPUS		 26 - ALUMINIUM SATINATO
FRONT ŁUKOWY		 26 - ALUMINIUM SATINATO
NOGA PODPIERAJĄCA		 09-ALUMINIUM

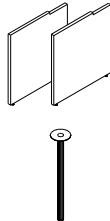
WIDOK I RZUT OBIEKTU	WYMIARY			SYMBOL	CENA NETTO PLN	UWAGI
	Szerokość a / a'	Głębokość b / b'	Wysokość h			

ELEMENTY SKŁADOWE

	1200	850	1100	LT023	2 595,-	- oświetlenie LED - górny blat wykonany ze szkła hartowanego satynowanego
	1600	850	1100	LT025	3 145,-	
	2200	850	1100	LT028	3 690,-	
	1202 kąt 90°	-	1100 (980)	LT081	3 145,-	- górny blat wykonany ze szkła hartowanego satynowanego

Uwaga : Elementy składowe nie są elementami wolnostojącymi.

ELEMENTY SKŁADOWE - NOGI

	652	28	712	LT051	150,-	- kpl. nóg - L + P
	∅ 40	-	712	NE41	70,-	- noga podpierająca

STATUS

WIDOK I RZUT OBIEKTU	WYMIARY			SYMBOL	CENA NETTO PLN	UWAGI
	Szerokość a / a'	Głębokość b / b'	Wysokość h			

UKŁADY ŁAD

	2400	850	1100	LT045	5 415,-	LT023, LT023, LT051, NE41
	3200	850	1100	LT050	6 515,-	LT025, LT025, LT051, NE41
	4400	850	1100	LT056	7 600,-	LT028, LT028, LT051, NE41

PRZYKŁADOWE ARANŻACJE

