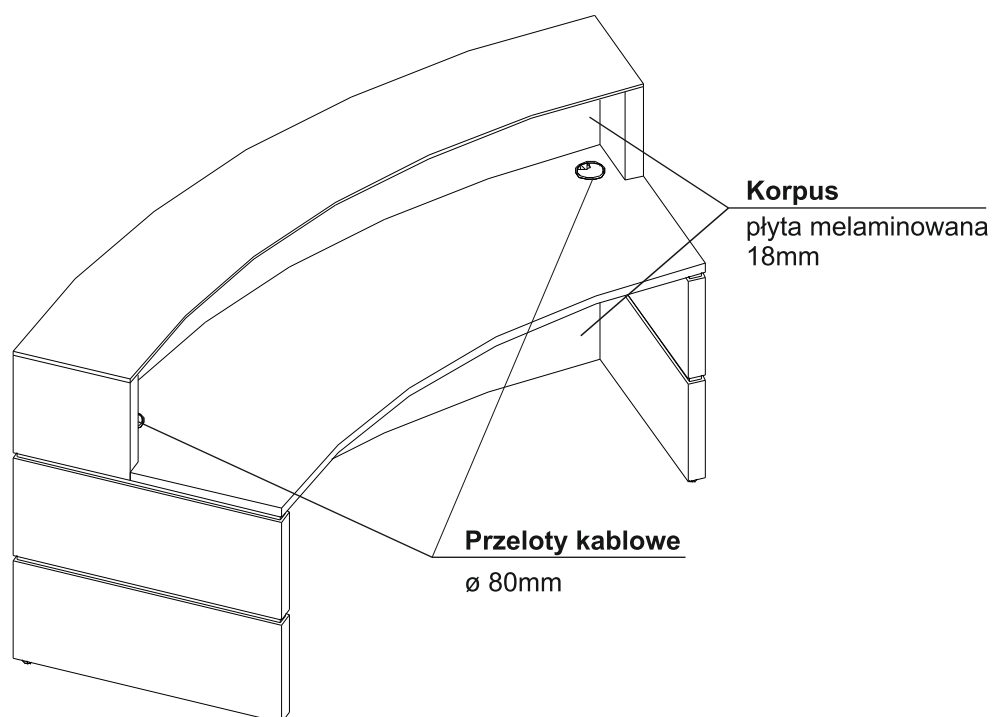
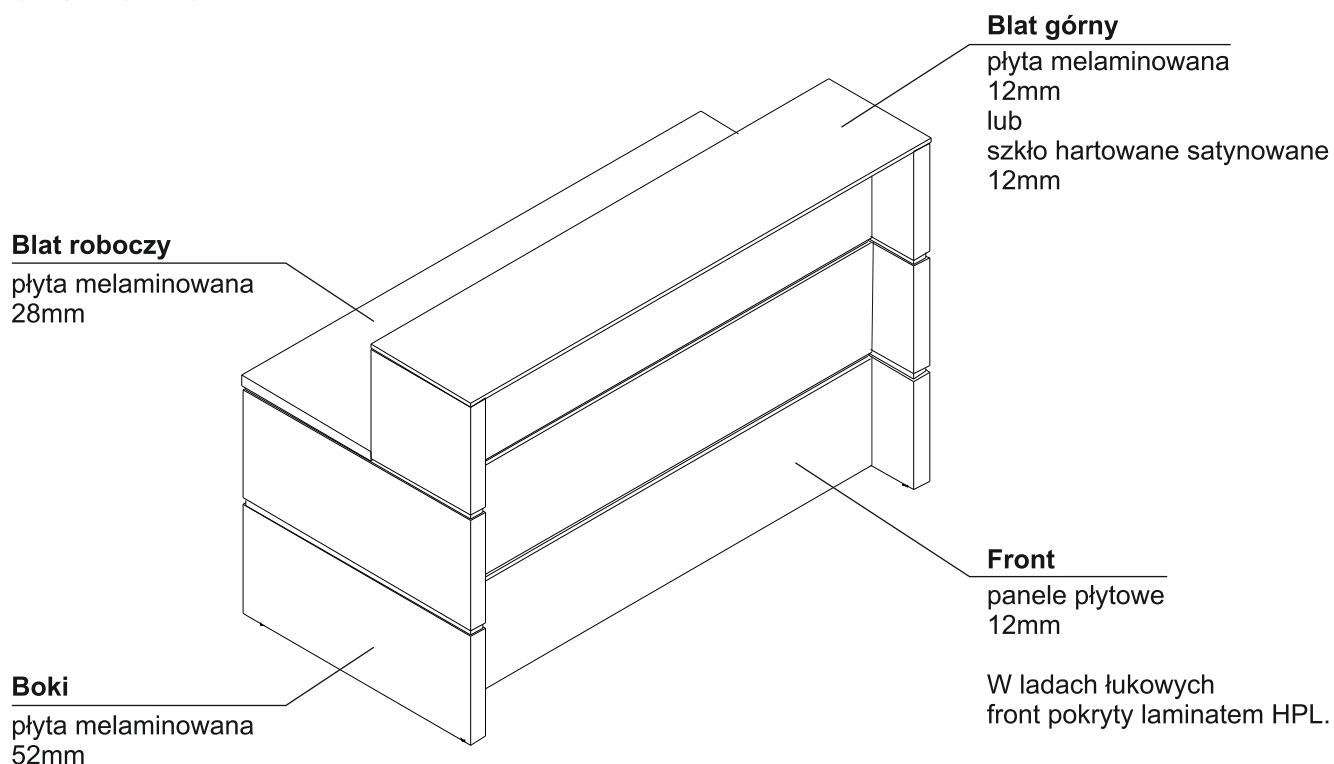


## SERIO

### OPIS TECHNICZNY



## SERIO

### KOLORYSTYKA

<p>BLAT GÓRNY - PŁYTA MELAMINOWANA</p>	<p>31 – DĄB KANADYJSKI</p>	<p>34 – KASZTAN</p>
<p>BLAT GÓRNY - SZKŁO</p>	<p>SZKŁO HARTOWANE SATYNOWANE</p>	
<p>BLAT ROBOCZY</p>	<p>31 – DĄB KANADYJSKI</p>	<p>34 – KASZTAN</p>
<p>BOKI</p>	<p>31 – DĄB KANADYJSKI</p>	<p>34 – KASZTAN</p>
<p>FRONT PROSTY</p>	<p>31 – DĄB KANADYJSKI</p>	<p>34 – KASZTAN</p>
<p>FRONT ŁUKOWY</p>	<p>31 – DĄB KANADYJSKI</p>	<p>34 – KASZTAN</p>

WIDOK I RZUT OBIEKTU	WYMIARY			SYMBOL	CENA NETTO PLN	UWAGI
	Szerokość a / a'	Głębokość b / b'	Wysokość h			

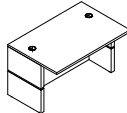
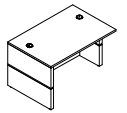
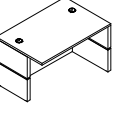
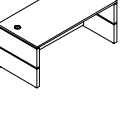
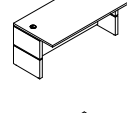
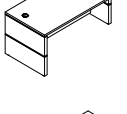
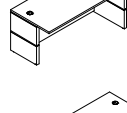
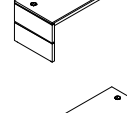
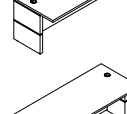
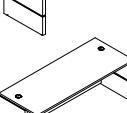
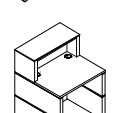

### LADY PROSTE

		800	798	740	<b>LE01</b>	1 935,-	- wolnostojąca
		800	798	740	<b>LE01S</b>	1 910,-	- środkowa
		800	798	740	<b>LE01L</b>	1 925,-	- końcowa lewa
		800	798	740	<b>LE01P</b>	1 925,-	- końcowa prawa
		1200	798	740	<b>LE03</b>	2 215,-	- wolnostojąca

**SERIO**

WIDOK I RZUT OBIEKTU	WYMIARY			SYMBOL	CENA NETTO PLN	UWAGI
	Szerokość a / a'	Głębokość b / b'	Wysokość h			

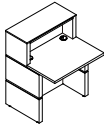
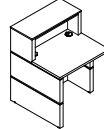
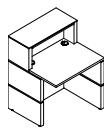
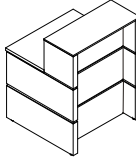
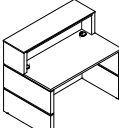
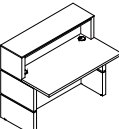
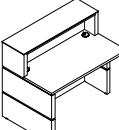
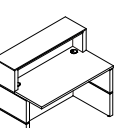
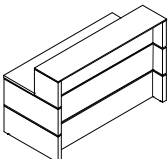
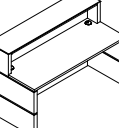
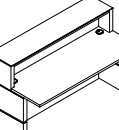
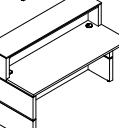
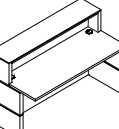
**LADY PROSTE**

	1200	798	740	<b>LE03S</b>	2 190,-	- środkowa
	1200	798	740	<b>LE03L</b>	2 200,-	- końcowa lewa
	1200	798	740	<b>LE03P</b>	2 200,-	- końcowa prawa
	1600	798	740	<b>LE05</b>	2 485,-	- wolnostojąca
	1600	798	740	<b>LE05S</b>	2 465,-	- środkowa
	1600	798	740	<b>LE05L</b>	2 475,-	- końcowa lewa
	1600	798	740	<b>LE05P</b>	2 475,-	- końcowa prawa
	2000	798	740	<b>LE07</b>	2 760,-	- wolnostojąca
	2000	798	740	<b>LE07S</b>	2 735,-	- środkowa
	2000	798	740	<b>LE07L</b>	2 745,-	- końcowa lewa
	2000	798	740	<b>LE07P</b>	2 745,-	- końcowa prawa
	800	800	1057	<b>LE11</b>	2 350,-	- wolnostojąca

**SERIO**

WIDOK I RZUT OBIEKTU	WYMIARY			SYMBOL	CENA NETTO PLN	UWAGI
	Szerokość a / a'	Głębokość b / b'	Wysokość h			

**LADY PROSTE**

	800	800	1057	<b>LE11S</b>	2 325,-	- środkowa		
		800	800	1057	<b>LE11L</b>	2 335,-	- końcowa lewa	
			800	800	1057	<b>LE11P</b>	2 335,-	- końcowa prawa
			1200	800	1057	<b>LE13</b>	2 760,-	- wolnostojąca
			1200	800	1057	<b>LE13S</b>	2 735,-	- środkowa
			1200	800	1057	<b>LE13L</b>	2 745,-	- końcowa lewa
				1200	800	1057	<b>LE13P</b>	2 745,-
					1600	800	1057	<b>LE15</b>
			1600		800	1057	<b>LE15S</b>	3 145,-
			1600	800	1057	<b>LE15L</b>	3 160,-	- końcowa lewa
				1600	800	1057	<b>LE15P</b>	3 160,-

**SERIO**

WIDOK I RZUT OBIEKTU	WYMIARY			SYMBOL	CENA NETTO PLN	UWAGI
	Szerokość a / a'	Głębokość b / b'	Wysokość h			

**LADY PROSTE**

	2000	800	1057	<b>LE17</b>	3 580,-	- wolnostojąca
	2000	800	1057	<b>LE17S</b>	3 555,-	- środkowa
	2000	800	1057	<b>LE17L</b>	3 570,-	- końcowa lewa
	2000	800	1057	<b>LE17P</b>	3 570,-	- końcowa prawa
	800	1000	740	<b>LE41</b>	2 575,-	- lada z wysuniętym blatem - wolnostojąca
	800	1000	740	<b>LE41S</b>	2 550,-	- lada z wysuniętym blatem - środkowa
	800	1000	740	<b>LE41L</b>	2 560,-	- lada z wysuniętym blatem - końcowa lewa
	800	1000	740	<b>LE41P</b>	2 560,-	- lada z wysuniętym blatem - końcowa prawa
	1200	1000	740	<b>LE43</b>	2 890,-	- lada z wysuniętym blatem - wolnostojąca
	1200	1000	740	<b>LE43S</b>	2 865,-	- lada z wysuniętym blatem - środkowa
	1200	1000	740	<b>LE43L</b>	2 875,-	- lada z wysuniętym blatem - końcowa lewa
	1200	1000	740	<b>LE43P</b>	2 875,-	- lada z wysuniętym blatem - końcowa prawa

**SERIO**

WIDOK I RZUT OBIEKTU	WYMIARY			SYMBOL	CENA NETTO PLN	UWAGI
	Szerokość a / a'	Głębokość b / b'	Wysokość h			

**LADY NAROŻNE**

		900	900	1057	<b>LE22S</b>	4 625,-	- środkowa
		900	900	740	<b>LE02S</b>	4 120,-	- środkowa

**LADY ŁUKOWE (KĄT 90°)**

		800 kąt 90°	800	1057	<b>LE61</b>	6 245,-	- wolnostojąca
		800 kąt 90°	800	1057	<b>LE61S</b>	6 220,-	- środkowa
		800 kąt 90°	800	1057	<b>LE61L</b>	6 230,-	- końcowa lewa
		800 kąt 90°	800	1057	<b>LE61P</b>	6 230,-	- końcowa prawa

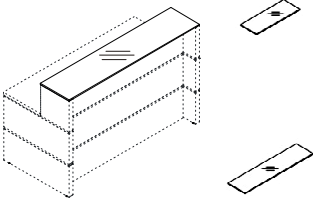
**LADY ŁUKOWE (KĄT 45°)**

		800 kąt 45°	800	1057	<b>LE62</b>	6 035,-	- wolnostojąca
		800 kąt 45°	800	1057	<b>LE62S</b>	6 010,-	- środkowa
		800 kąt 45°	800	1057	<b>LE62L</b>	6 025,-	- końcowa lewa
		800 kąt 45°	800	1057	<b>LE62P</b>	6 025,-	- końcowa prawa

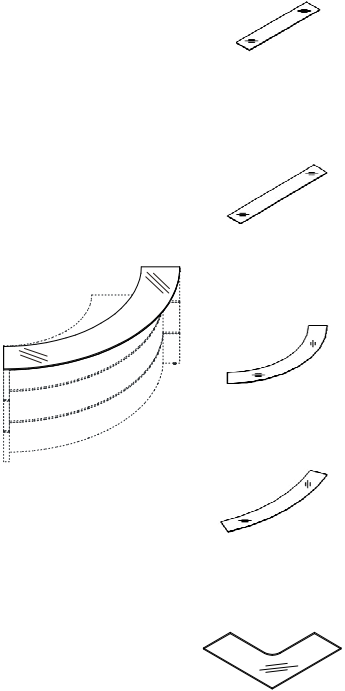
**SERIO**

WIDOK I RZUT OBIEKTU	WYMIARY			SYMBOL	CENA NETTO PLN	UWAGI
	Szerokość a / a'	Głębokość b / b'	Wysokość h			

**ELEMENTY SKŁADOWE ( blaty szklane )**

	800	-	12	<b>LE11SO</b>	555,-	- szkło do lady LE11
	1200	-	12	<b>LE13SO</b>	685,-	- szkło do lady LE13

**ELEMENTY SKŁADOWE ( blaty szklane )**

	1600	-	12	<b>LE15SO</b>	755,-	- szkło do lady LE15
	2000	-	12	<b>LE17SO</b>	965,-	- szkło do lady LE17
	-	-	12	<b>LE61SO</b>	1 160,-	- szkło do lady LE61
	-	-	12	<b>LE62SO</b>	1 100,-	- szkło do lady LE62
	-	-	12	<b>LE22SO</b>	1 150,-	- szkło do lady LE22

**SERIO**

**PRZYKŁADOWE ARANŻACJE**

