







VITO

KRZESŁA GOŚCINNE







KRZESŁO GOŚCINNE Z SIEDZISKIEM Z TWORZYWA Z WYPROFILOWANĄ ANATOMICZNIE PODUSZKĄ Z MOŻLIWOŚCIĄ ŁATWEJ WYMIANY. OPARCIE Z WYPROFILOWANEGO TWORZYWA W 2 WERSJACH: BEZ TAPICERKI, Z TAPICEROWANĄ PODUSZKĄ. STELAŻ WYKONANY Z RURKI STALOWEJ MALOWANY PROSZKOWO LUB CHROMOWANY. ŚLIZGI DO PODŁÓG DYWANOWYCH, W OPCJI DO PODŁÓG TWARDYCH.

58

Symbol	Opis techniczny
GL	Ślizgi po podłóg twardech (dopłata)
PM	Stelaż malowany proszkowo w kolorze platyna metalik
AM	Stelaż malowany proszkowo w kolorze antracyt metalik
CR	Stelaż chromowany do modeli G 229710, G 229712 (dopłata)
CR	Stelaż chromowany do modeli G 229610, G 229612 (dopłata)
CR	Stelaż chromowany do modeli G 229510, G 229512 (dopłata)
GS, OR, GN, NA, BL	Oparcie z tworzywa w kolorze: grafitowo-czarnym GS, pomarańczowym OR, zielonym GN, mlecznym NA, niebieskim BL
B 210	 <p>Błat do pisania dla osób praworęcznych, wykonany ze sklejki bukowej, z możliwością złożenia lub odłączenia do modeli G 229610, G 229612. Mechanizm blatu wykonany z aluminium polerowanego.</p>
B 220	 <p>Błat do pisania dla osób leworęcznych, wykonany ze sklejki bukowej, z możliwością złożenia lub odłączenia do modeli G 229610, G 229612. Mechanizm blatu wykonany z aluminium polerowanego.</p>
B 291	 <p>Łącznik stalowy do szeregowego ustawienia krzeseł, malowany proszkowo PM, AM. Możliwość zastosowania do krzeseł z blatem do pisania. Odległość między krzesłami 9,5 cm, do modeli G 229610, G 229612</p>
B 293	 <p>Łącznik z tworzywa sztucznego do szeregowego ustawienia krzeseł. Odległość między krzesłami 3,7 cm, do modeli G 229610, G 229612</p>
B 250	Stojak do sztaplowania maksymalnie 10 krzeseł do modeli G 229610 i G 229612
B 260	Wózek transportowy do stojaka do sztaplowania dla modeli G 229610 i G 229612
B 250 CR	Stojak chromowany do sztaplowania maksymalnie 10 krzeseł do modeli G 229610 i G 229612
B 260 CR	Wózek transportowy chromowany do stojaka do sztaplowania dla modeli G 229610 i G 229612



Wysokość siedziska w cm	Ogólna wysokość w cm	Głębokość siedziska w cm	Ogólna głębokość w cm	Szerokość siedziska w cm	Ogólna szerokość w cm	M=Materiał S=Skóra	Dopłata	Materiał z grupy I	Materiał z grupy II	Materiał z grupy III	Materiał z grupy IV =Skóra	Materiał powierzony
							10					
							220					
							200					
							240					
							360					
							360					
							40					
							4					
							350					
							250					
							550					
							400					

Symbol	Opis techniczny
G 229710 	Krzesło gościnne na stelażu 4-nożnym z podłokietnikami, bez możliwości sztaplowania. Poduszka siedziska o grubości 40 mm. Oparcie z tworzywa.
G 229712 	Krzesło gościnne na stelażu 4-nożnym z podłokietnikami, bez możliwości sztaplowania. Poduszka siedziska o grubości 40 mm. Oparcie z tworzywa z tapicerowaną poduszką.
G 229610 	Krzesło gościnne na stelażu 4-nożnym z podłokietnikami, możliwość sztaplowania do 4 szt. Poduszka siedziska o grubości 20 mm. Oparcie z tworzywa.
G 229612 	Krzesło gościnne na stelażu 4-nożnym z podłokietnikami, możliwość sztaplowania do 4 szt. Poduszka siedziska o grubości 20 mm. Oparcie z tworzywa z tapicerowaną poduszką.
G 229510 	Krzesło gościnne na stelażu sprężystym, z podłokietnikami, bez możliwości sztaplowania. Poduszka siedziska o grubości 20 mm. Oparcie z tworzywa.
G 229512 	Krzesło gościnne na stelażu sprężystym z podłokietnikami, bez możliwości sztaplowania. Poduszka siedziska o grubości 20 mm. Oparcie z tworzywa z tapicerowaną poduszką.

	Wysokość siedziska w cm	Ogólna wysokość w cm	Głębokość siedziska w cm	Ogólna głębokość w cm	Szerokość siedziska w cm	Ogólna szerokość w cm	M=Materiał S=Skóra	Dopłata	Materiał z grupy I	Materiał z grupy II	Materiał z grupy III	Materiał z grupy IV =Skóra		Materiał powierzony
	50	82	45	53	48	56	M0.60 S0.50		590	645	730	1020		645
							M0.75 S0.75		660	765	930	1255		765
	48	82	45	55	48	58	M0.60 S0.50		405	460	545	735		460
							M0.75 S0.75		475	580	745	1070		580
	48	82	45	52	48	56	M0.60 S0.50		430	485	570	760		485
							M0.75 S0.75		495	600	765	1090		600

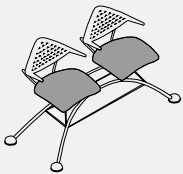
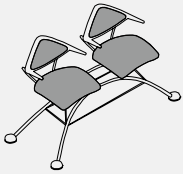
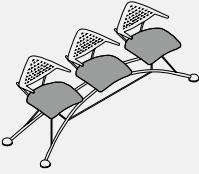
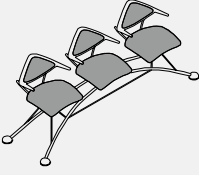
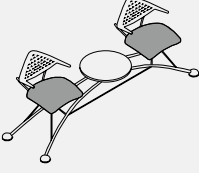
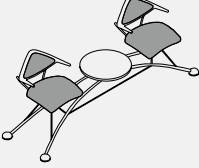
VITO

TRAWERSY GOŚCINNE



TRAWERS GOŚCINNY Z PODŁOKIETNIKAMI, Z DWOMA LUB TRZEMA PROFILOWANYMI SIEDZISKAMI LUB DWOMA SIEDZISKAMI I STOLIKIEM BUKOWYM O ŚREDNICY 55CM. SIEDZISKA Z TWORZYWA Z WYPROFILOWANĄ ANATOMICZNIE PODUSZKĄ O GRUBOŚCI 40 MM Z MOŻLIWOŚCIĄ ŁATWEJ WYMIANY. OPARCIA Z PROFILOWANEGO

62

Symbol	Opis techniczny
GL	Ślizgi po podłóg twardych
PM	Stelaż malowany proszkowo w kolorze platyna metalik
AM	Stelaż malowany proszkowo w kolorze antracyt metalik
CR	Stelaż chromowany do modeli G 229720, G 229722 (dopłata)
CR	Stelaż chromowany do modeli G 229830, G 229832 (dopłata)
CR	Stelaż chromowany do modeli G 229890, G 229892 (dopłata)
GS, OR, GN, NA, BL	Oparcie z tworzywa w kolorze: grafitowo-czarnym GS, pomarańczowym OR, zielonym GN, mlecznym NA, niebieskim BL
G 229720	Trawers podwójny. Oparcia z tworzywa. 
G 229722	Trawers podwójny. Oparcia z tworzywa z tapicerowaną poduszką. 
G 229830	Trawers podtrójny. Oparcia z tworzywa. 
G 229832	Trawers podtrójny. Oparcia z tworzywa z tapicerowaną poduszką. 
G 229890	Trawers z dwoma siedziskami i umieszczonym pomiędzy nimi stolikiem bukowym. Oparcia z tworzywa. 
G 229892	Trawers z dwoma siedziskami i umieszczonym pomiędzy nimi stolikiem bukowym. Oparcia z tworzywa z tapicerowaną poduszką. 



TWORZYWA W 2 WERSJACH: BEZ TAPICERKI LUB Z TAPICEROWANĄ PODUSZKĄ. STELAŻ WYKONANY Z RURKI STALOWEJ
MALOWANY PROSZKOWO LUB CHROMOWANY. ŚLIZGI DO PODŁÓG DYWANOWYCH, W OPCJI DO PODŁÓG TWARDYCH.

Wysokość siedziska w cm	Ogólna wysokość w cm	Głębokość siedziska w cm	Ogólna głębokość w cm	Szerokość siedziska w cm	Ogólna szerokość w cm	M=Materiał S=Skóra	Dopłata	Materiał z grupy I	Materiał z grupy II	Materiał z grupy III	Materiał z grupy IV =Skóra	Materiał powierzony
							10					
							450					
							580					
							550					
47	79	45	55	48	138	M0.60 S1.00		1260	1370	1530	1900	1370
						M1.10 S1.50		1385	1595	1915	2545	1595
47	79	45	55	48	203	M1.20 S1.50		1660	1825	2065	2620	1825
						M1.80 S2.25		1910	2225	2705	3650	2225
47	79	45	55	48	203	M0.60 S1.00		1660	1770	1930	2300	1770
						M1.10 S1.50		1785	1995	2315	2940	1995